



krungsri
Securities

A member of MUFG
a global financial group



KSS iGlobe User Manual



02-6597500      krungsrsec

 www.krungrisecurities.com

สารบัญ

➤ วิธีการ Login	1
➤ Trading Console	2
➤ Trading Account	
▪ Portfolio	5
- Overview	6
- Orders	7
- Statement	8
- Holdings	9
- Trades	10
- Dividends	11
- Closed Positions	12
- PnL	13

สารบัญ

▪ Portfolio Classic	15
▪ Orders	18
▪ Account Details	19
▪ Closed Positions	20
▪ Requests	21
➤ Markets	
▪ Watchlist	22
▪ Global Markets	23
▪ News	24
➤ Analytics	
▪ Chart	25
▪ Trading Signals	26

สารบัญ

▪ Stock Profile	28
- Overview	29
- Quote	38
- News	39
- Tech Analysis	40
- Analysts View	44
- Financial Ratio	46
- Peer Companies	47
- Profile	50

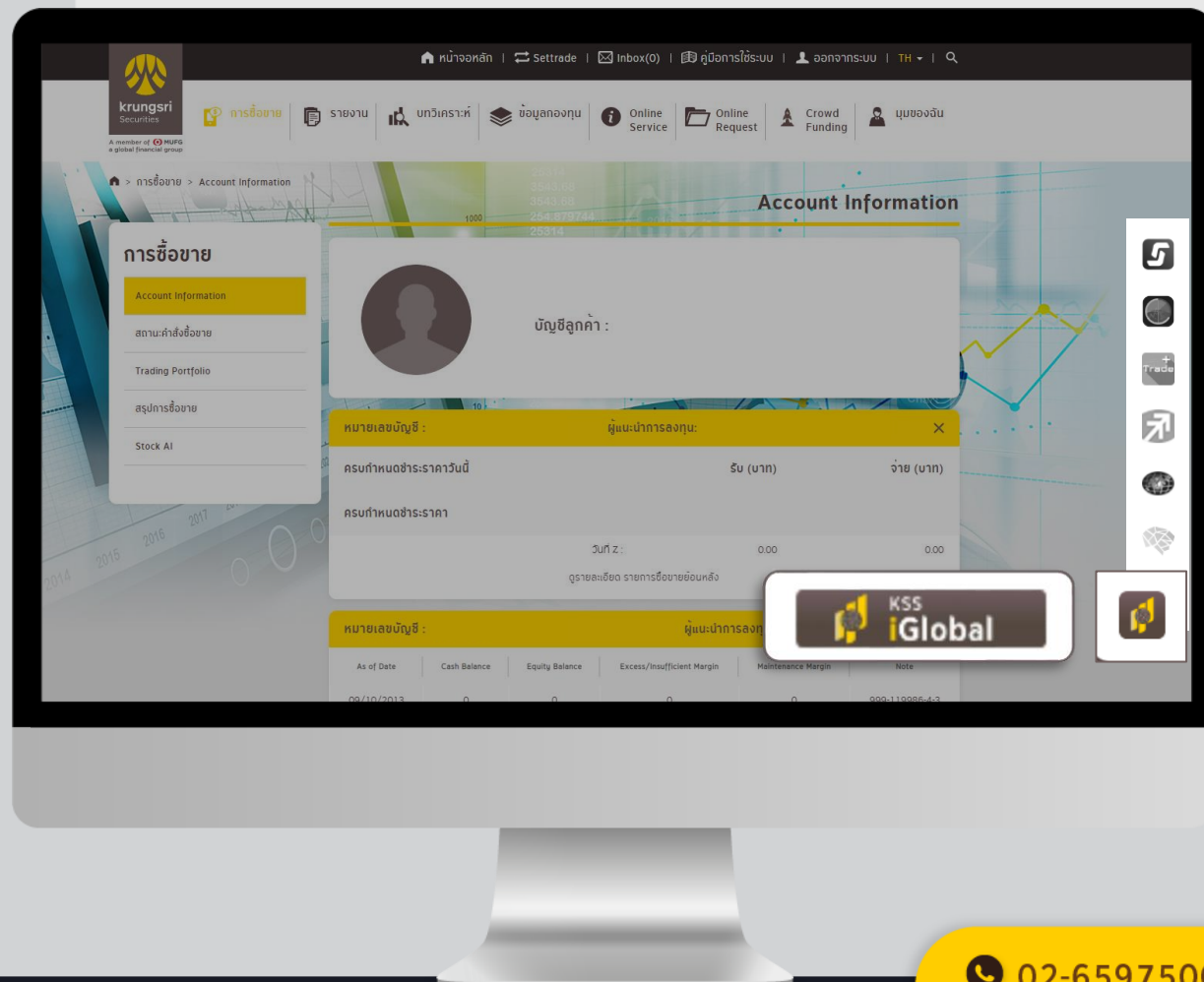
วิธีการ Login เข้าใช้งาน



krungsri
Securities

A member of MUFG
a global financial group

- Login ด้วย Username และ Password ผ่านเว็บไซต์ <https://www.krungsrisecurities.com/>
- กรณีลืม Password สามารถกดที่ Forgot Password เพื่อทำการขอรหัสใหม่
- หลังจาก Login แล้ว ให้กดที่ สัญลักษณ์ โปรแกรม KSS iGlobal บริเวณด้านขวา



กลับไปหน้าแรก

☎ 02-6597500      krungsrisec

 www.krungsrisecurities.com

Trading Console



krungsri
Securities

A member of MUFG
a global financial group

- หน้าจอที่สามารถดูหุ้น ดูกราฟ ดูพอร์ต รวมถึงซื้อและขาย ได้ในหน้าเดียว

US Pre Market 4h 19m To Open 19-09-2022 0.00

S&P 500 DJIA Nasdaq WTI Crude

0.00 (0.00%) 30,822.42 -139.40 (-0.45%) 11,861.38 -66.11 (-0.55%) 83.47 -1.61 (-1.89%)

Trading Console

My Test Record Custom Watchlist

Symbol

Symbol	Price	Change	% Change	Bid Qty	Ask Qty
1810 (D)	52			128,600	
9988 (D)	83.700	-3.100	-3.57	83.650	83.700
7203 (D)	2,030.5	-9.5	-0.47	2,030.0	2,034.0
7974 (D)	61,090	-1,310	-2.10	61,000.00	61,100.00
TSLA (D)	303.35	-0.40	-0.13	298.30	298.70
AAPL (D)	150.70	-1.67	-1.10	149.02	149.20

AAPL (D) Summary

1D 5D 1M 3M 1Y

Market Depth: Please contact customer support to activate data display.

Field	Value	Field	Value
Last Price	150.70	VWAP	150.22
Prev. Close	150.70	Open	151.21
Low	148.37	High	151.35
Turnover	7,445,831	Volume	49,567
Trades	1,423	Bid / Ask	--
% Change	-1.10 %	Change	-1.67
Best Bid	149.02	Best Ask	149.20
Bid Qty	100	Ask Qty	400
Total Bid Qty	0	Total Ask Qty	0

Order List

There are no orders to show

Buying Power 0.00

Advanced Buy @ 149.18

Trading Console

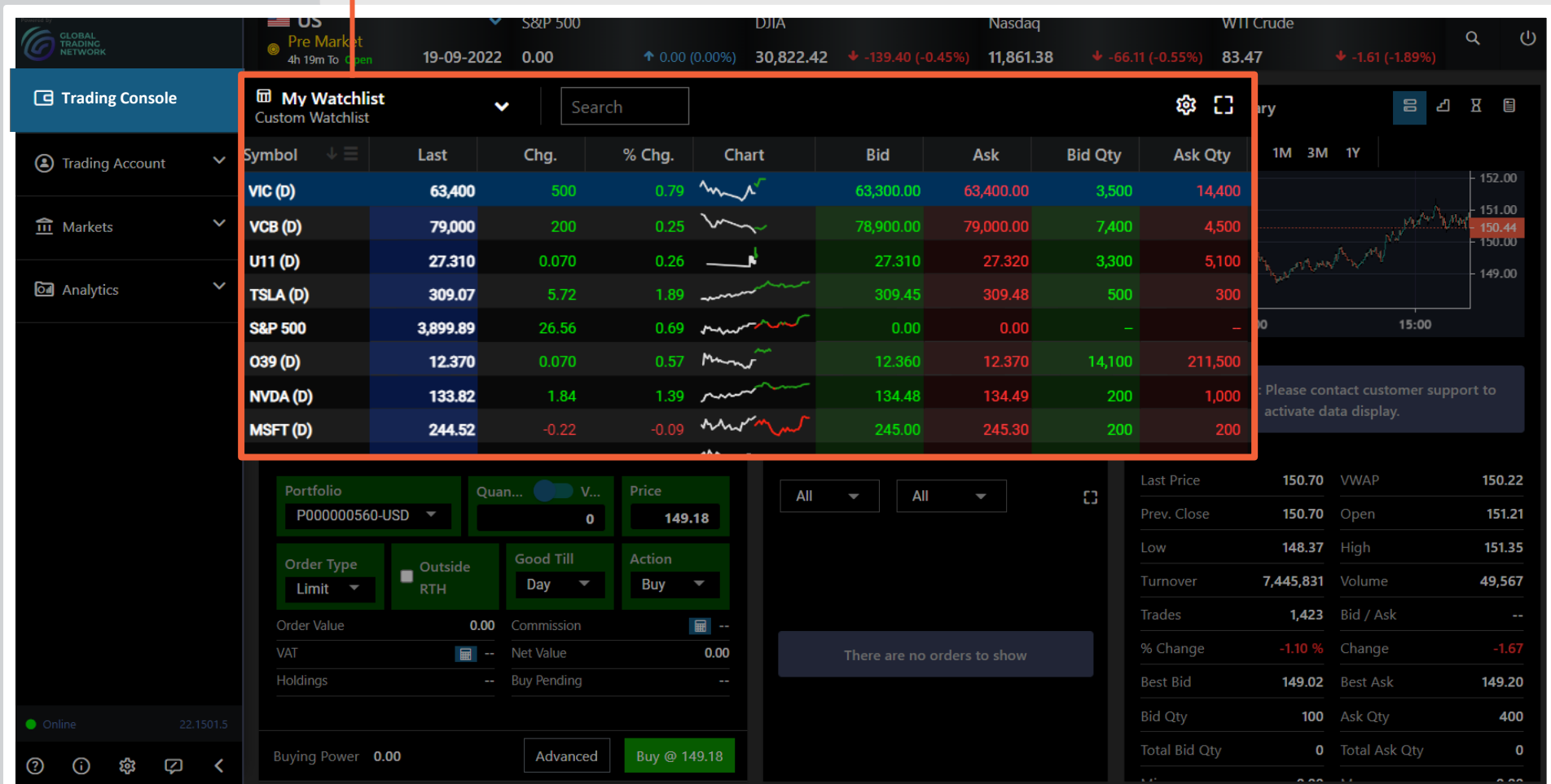


krungsri
Securities

A member of MUFG
a global financial group

- หน้าจอที่สามารถดูหุ้น ดูกราฟ ดูพอร์ต รวมถึงซื้อและขาย ได้ในหน้าเดียว

แสดงรายชื่อหุ้นที่อยู่ในดัชนีที่สำคัญของแต่ละประเทศและ Watchlist ที่สร้างไว้



Trading Console



krungsri
Securities

A member of MUFG
a global financial group

- หน้าจอที่สามารถดูหุ้น ดูกราฟ ดูพอร์ต รวมถึงซื้อและขาย ได้ในหน้าเดียว

The screenshot shows the Krungsri Securities Trading Console interface. It features a top navigation bar with market indices (S&P 500, DJIA, Nasdaq, WTI Crude) and a search bar. The main area displays a 'My Test Record' table with columns for Symbol, Last, Chg., % Chg., and Chart. Below this, there are sections for 'AAPL (D) Summary' and 'Order List'. The 'Order List' section shows a table of orders with columns for Side, Symbol, Status, Qty., and Price. The 'AAPL (D) Summary' section shows details for Apple Inc. stock, including the current price (150.70 USD) and various order types (Limit, Outside, Good Till, Action).

Annotations in Thai:

- ค้นหาหุ้นที่สนใจ โดยจะลิงก์ไปหน้า Stock Profile (Search for stocks of interest, which will link to the Stock Profile page)
- แถบส่งคำสั่งซื้อขาย (Order entry bar)
- สถานะคำสั่ง รวมถึงพอร์ตการลงทุน (Order status and investment portfolio)

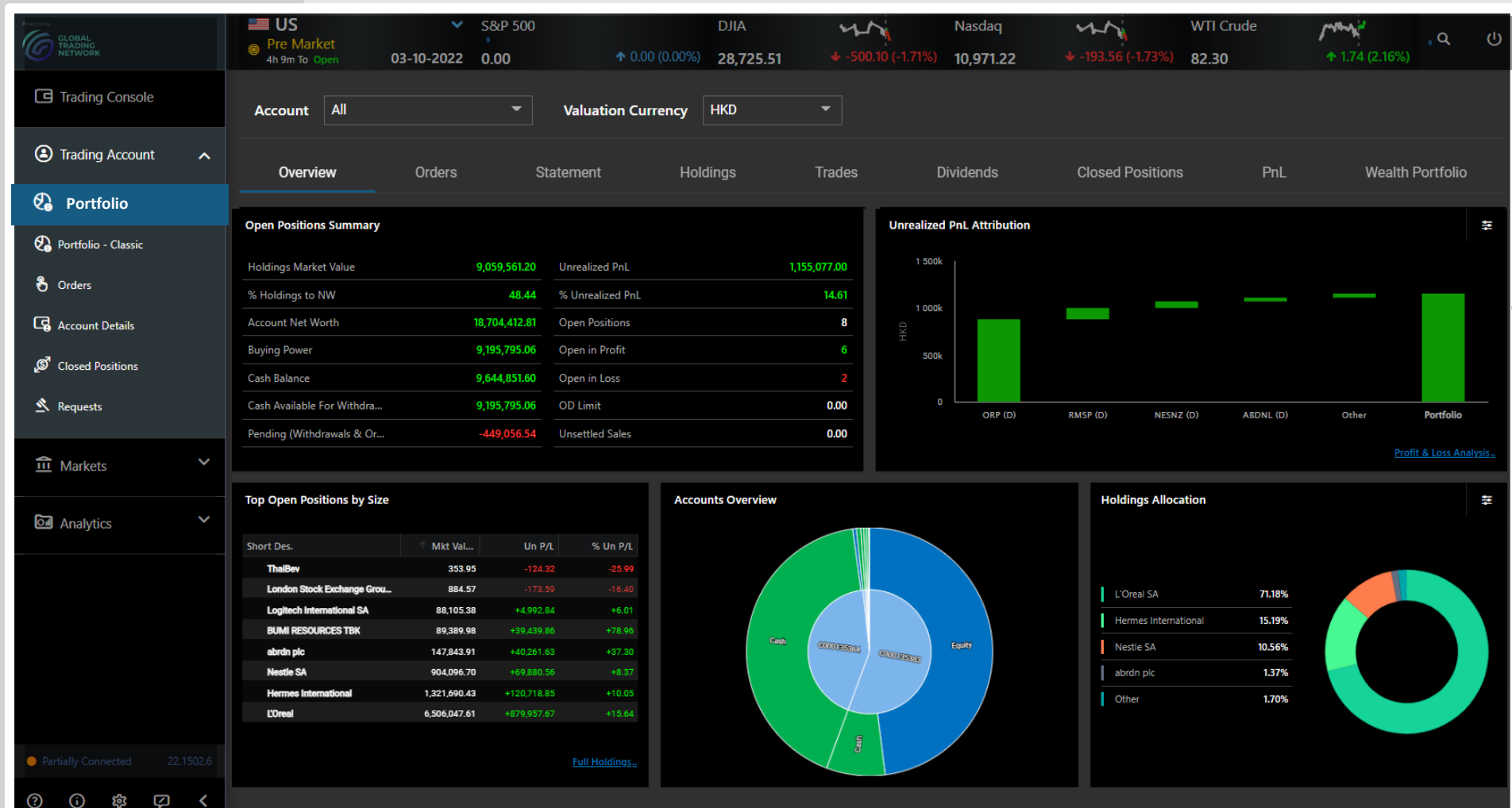
Trading Account - Portfolio



krungsri
Securities

A member of MUFG
a global financial group

- Portfolio ข้อมูลต่างๆเกี่ยวกับพอร์ตการลงทุน ประกอบไปด้วยเมนูย่อยต่างๆ เช่น Overview, Orders, Statement



Trading Account - Portfolio

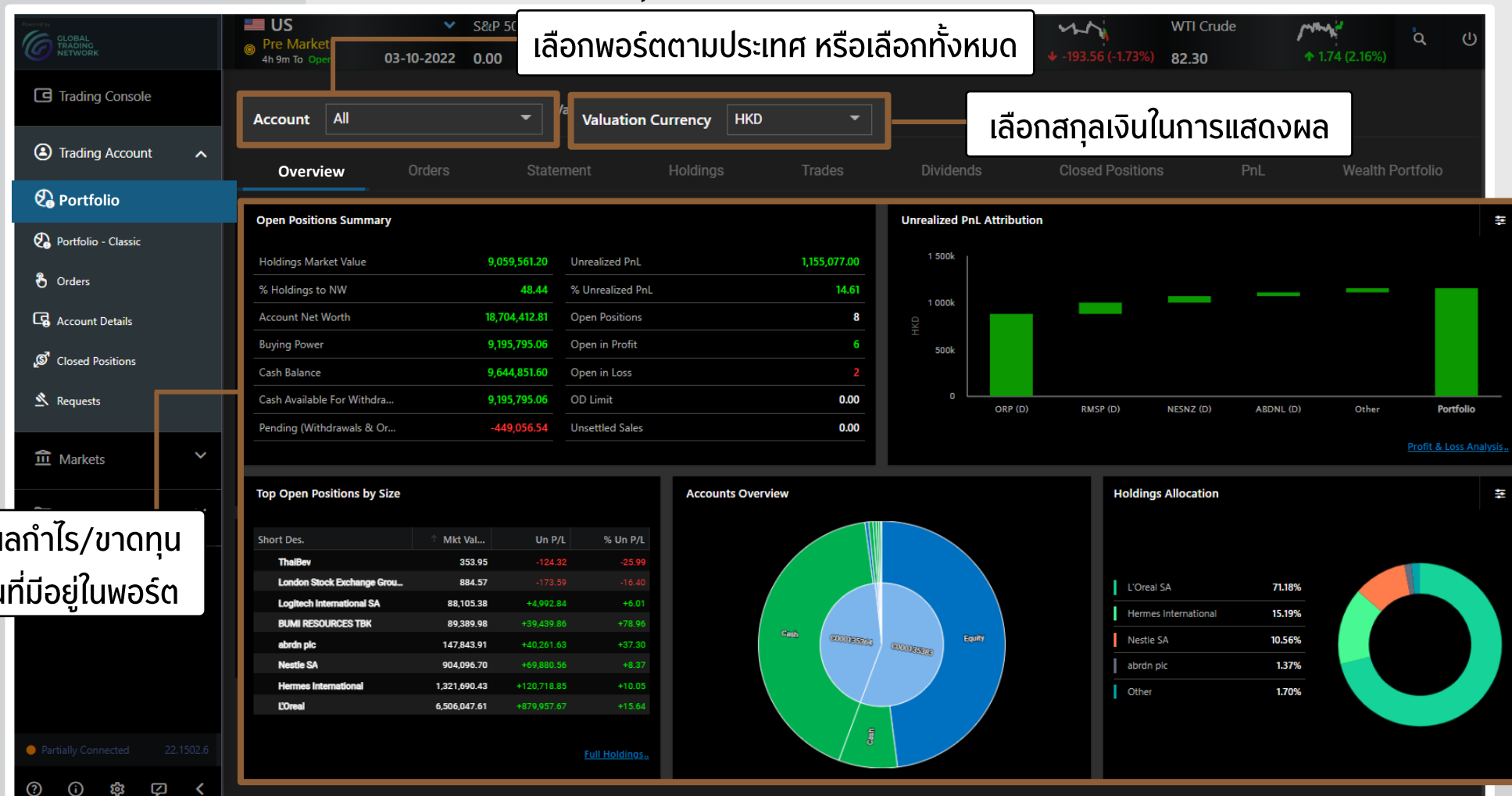


krungsri
Securities

A member of MUFG
a global financial group

Overview

รายละเอียดภาพรวมของพอร์ตการลงทุน



กลับไปหน้าแรก

-6-

02-6597500



krungsrisec

www.krungsrisecurities.com

Trading Account - Portfolio



krungsri
Securities

A member of MUFG
a global financial group

Orders

สถานะคำสั่งซื้อขายทั้งหมด

Trading Console

Trading Account

Portfolio

Portfolio - Classic

Orders

Account Details

Closed Positions

Requests

Markets

US S&P 500 DJIA Nasdaq WTI Crude

03-10-2022 0.00 29,490.89 765.38 (2.66%) 11,229.73 258.51 (2.36%) 83.17 2.61 (3.23%)

Account All

Overview Orders Statement Holdings Trades Dividends Closed Positions PnL Wealth Portfolio

Portfolio P000132226-EUR Symbol Status All Order Type Equity

From 11-11-2022 To 18-11-2022 Order No Order No Page Size 10

Reset Search

Exchange	Symbol	Status	Side	Qty.	Stop Price	Price	Filled Qty.	Average Price	Order No	Date
CHI-X EUROPE	VALMTH (D)	Filled	Buy	1,000	0.00	25.00	1,000	25.00	22X171000024	17-11-2022 10:
CHI-X EUROPE	VALMTH (D)	Filled	Sell	1,000	0.00	20.00	1,000	20.00	22X171000023	17-11-2022 09:
CHI-X EUROPE	VALMTH (D)	Filled	Buy	1,000	0.00	26.00	1,000	26.00	22X171000022	17-11-2022 09:
CHI-X EUROPE	WRT1VH (D)	Cancelled	Buy	1,000	0.000	8.200	0	0.00	22X151000006	15-11-2022 09:
CHI-X EUROPE	WRT1VH (D)	Cancelled	Buy	1,000	0.000	8.100	0	0.00	22X151000005	15-11-2022 09:
CHI-X EUROPE	SHELL (D)	Rejected	Buy	20	0.0	0.0	0	0.00	22X151000004	15-11-2022 09:
CHI-X EUROPE	OMVV (D)	Rejected	Buy	100	0.00	0.00	0	0.00	22X151000003	15-11-2022 09:
CHI-X EUROPE	SHELL (D)	Cancelled	Buy	100	0.0	2,300.0	0	0.00	22X141000020	14-11-2022 10:
CHI-X EUROPE	SHELL (D)	Rejected	Buy	1,000	0.0	230,000.0	0	0.00	22X141000019	14-11-2022 10:
CHI-X EUROPE	LLOYL (D)	Cancelled	Buy	1,000	0.000	43.000	0	0.00	22X141000016	14-11-2022 10:

Online 22,1502.6

คำสั่งที่ได้ส่งไป

คัดกรองคำสั่ง

กลับไปหน้าแรก

-7-

02-6597500



krungsrisec

www.krungsrisecurities.com

Trading Account - Portfolio

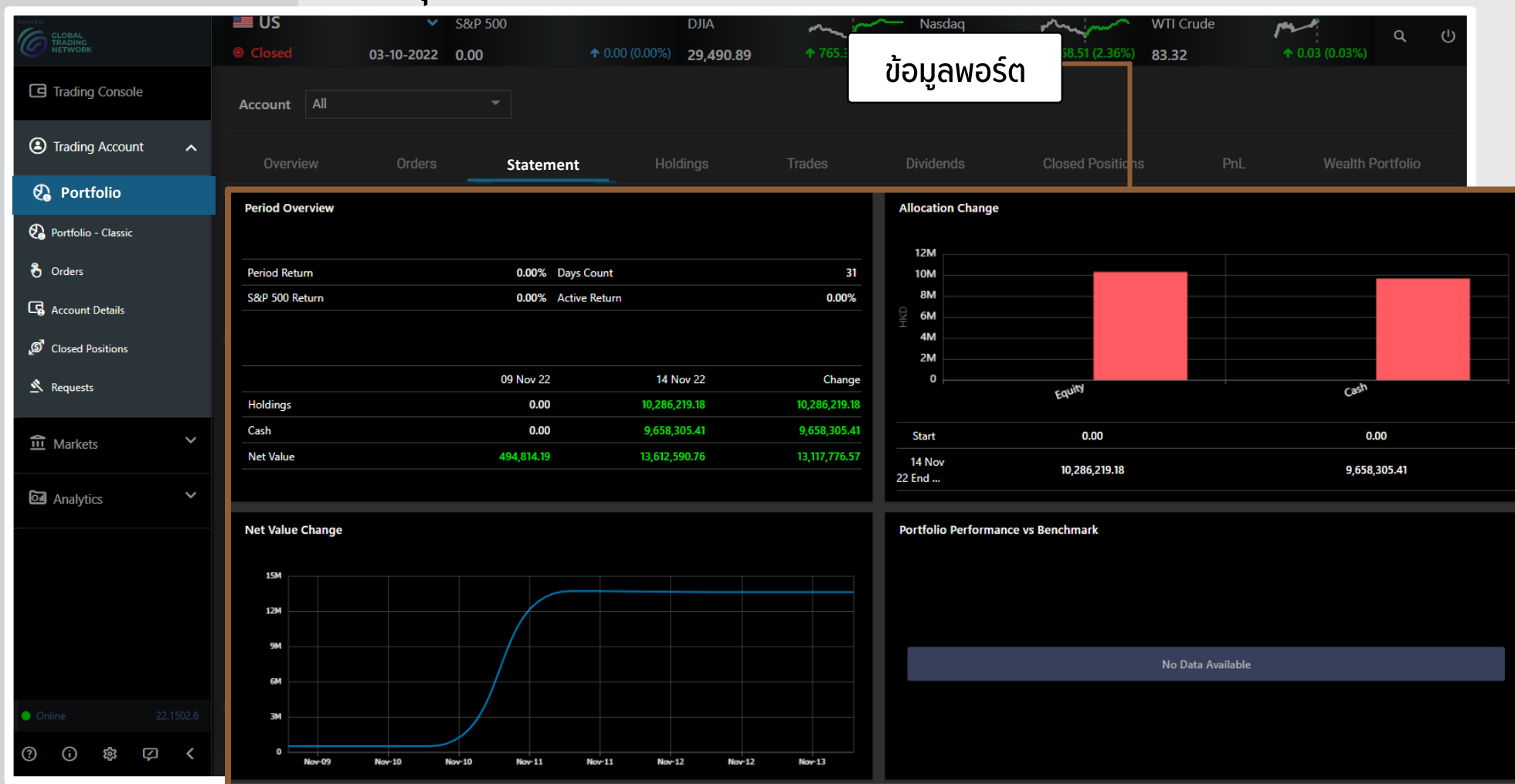


krungsri
Securities

A member of MUFG
a global financial group

Statement

ตรวจสอบสถานะการลงทุนและสามารถดาวน์โหลดรายการซื้อขายได้



Trading Account - Portfolio

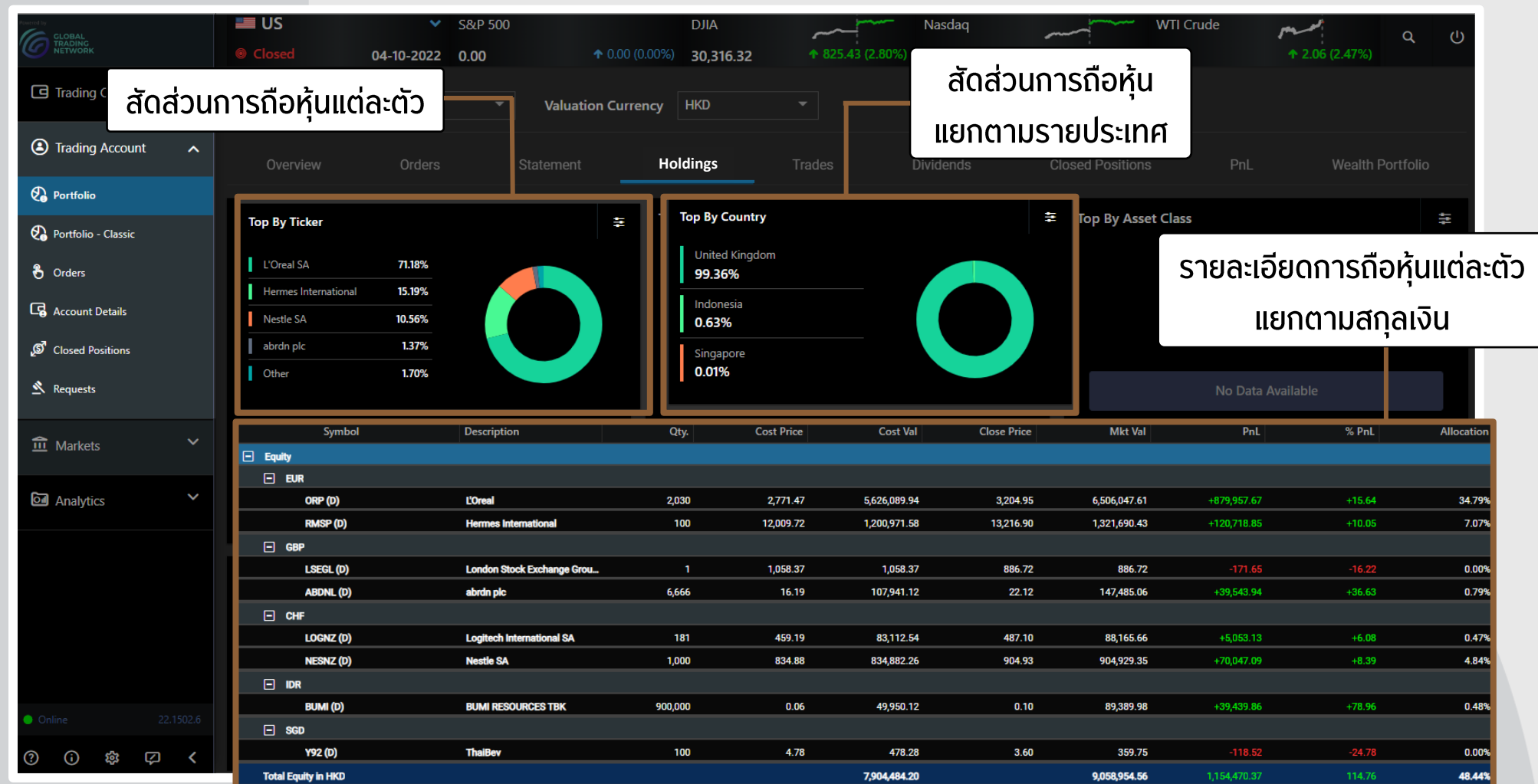


krungsri
Securities

A member of MUFG
a global financial group

Holdings

แสดงข้อมูลพอร์ตโดยแยกตามรายประเทศ



กลับไปหน้าแรก

-9-

02-6597500



www.krungrisecurities.com

Trading Account - Portfolio



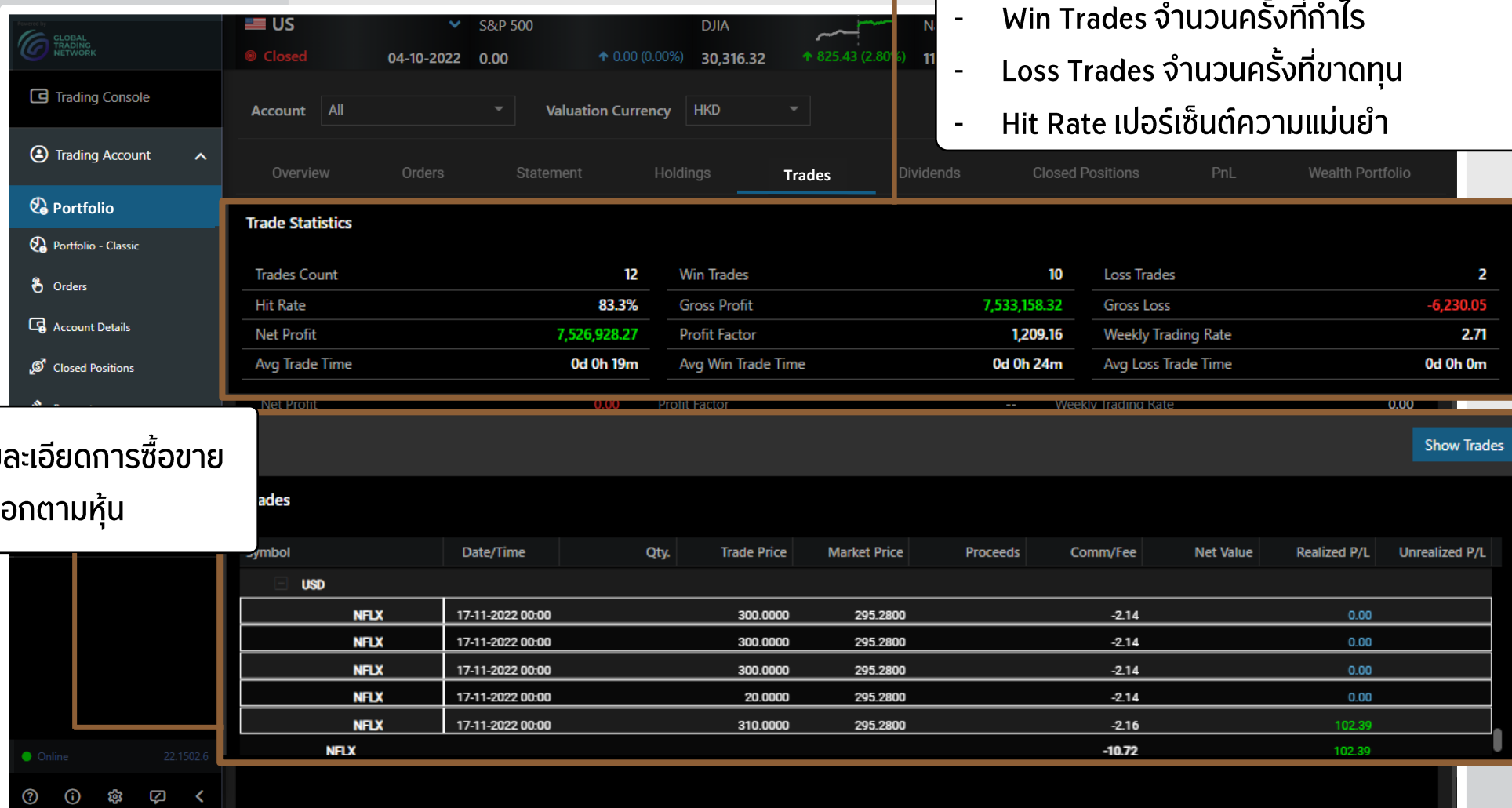
krungsri
Securities

A member of MUFG
a global financial group

Trades

แสดงสถิติการซื้อขายในช่วงที่ผ่านมา

- Trades Count จำนวนครั้งในการซื้อขาย
- Win Trades จำนวนครั้งที่กำไร
- Loss Trades จำนวนครั้งที่ขาดทุน
- Hit Rate เปอร์เซ็นต์ความแม่นยำ



แสดงรายละเอียดการซื้อขาย
โดยแบ่งออกตามหุ้น

กลับไปหน้าแรก

Trading Account - Portfolio



krungsri
Securities

A member of MUFG
a global financial group

Dividends

แสดงรายการเงินปันผลที่เคยได้รับ โดยสามารถกำหนดตามช่วงเวลาได้

GLOBAL TRADING NETWORK

US S&P 500 DJIA Nasdaq WTI Crude

Closed 04-10-2022 0.00 ↑ 0.00 (0.00%) 30,316.32 ↑ 825.43 (2.80%) 11,582.54 ↑ 352.81 (3.14%) 85.53 ↑ 2.24 (2.68%)

Account All Valuation Currency HKD

Overview Orders Statement Holdings Trades Dividends Closed Positions PnL Wealth Portfolio

Collected Dividends Analysis during 3 Months

กำหนดช่วงเวลา

No Data Available

Trading Account - Portfolio

Closed Positions

แสดงผลกำไร/ขาดทุน ย้อนหลังของหุ้นรายตัว

GLOBAL TRADING NETWORK

Trading Console

Trading Account

Portfolio

Portfolio - Classic

Orders

Account Details

Closed Positions

Requests

Markets

Analytics

Online 22:18:12

US

S&P 500

DJIA

Nasdaq

WTI Crude

Gold

เลือกกรอกเฉพาะพอร์ต, หุ่น
หรือ ระยะเวลาการซื้อขาย

Overview

Orders

Statement

Holdings

Trades

Dividends

Closed Positions

PnL

Wealth Portfolio

Portfolio

From

To

P/L

Type

All

Symbol

17-10-2022

16-11-2022

All

By Execution

Export to Excel

Reset

Search

Closing Date	Symbol	Exchange	Description	Quantity	Closing Price / Share	Net Closing value	Weighted Av Cost / Share	W.A. Cost	Realized P/L	% Realized P/L
16-11-2022	BUMI (D).XIDX (D)	BUMI RESOURCES TBK.	500	180.00	90,000	101	50,291	39,709	78.96	
16-11-2022	BUMI (D).XIDX (D)	BUMI RESOURCES TBK.	500	180.00	90,000	101	50,291	39,709	78.96	
16-11-2022	BUMI (D).XIDX (D)	BUMI RESOURCES TBK.	500	180.00	90,000	101	50,291	39,709	78.96	
16-11-2022	BUMI (D).XIDX (D)	BUMI RESOURCES TBK.	500	180.00	90,000	101	50,291	39,709	78.96	
16-11-2022	1023 (D).XKLS (D)	CIMB GROUP HOLDIN.	500	5.50	2,696.500	5.417	2,708.665	-12.165	-0.45	
16-11-2022	BUMI (D).XIDX (D)	BUMI RESOURCES TBK.	500	180.00	90,000	101	50,291	39,709	78.96	
16-11-2022	1023 (D).XKLS (D)	CIMB GROUP HOLDIN.	500	5.50	2,750.000	5.417	2,708.665	41.335	1.53	
16-11-2022	BUMI (D).XIDX (D)	BUMI RESOURCES TBK.	500	180.00	90,000	101	50,291	39,709	78.96	
16-11-2022	1023 (D).XKLS (D)	CIMB GROUP HOLDIN.	500	5.50	2,750.000	5.417	2,708.665	41.335	1.53	
16-11-2022	BUMI (D).XIDX (D)	BUMI RESOURCES TBK.	500	180.00	90,000	101	50,291	39,709	78.96	
16-11-2022	1023 (D).XKLS (D)	CIMB GROUP HOLDIN.	500	5.50	2,741.173	5.417	2,708.665	32.508	1.20	
16-11-2022	BUMI (D).XIDX (D)	BUMI RESOURCES TBK.	500	180.00	90,000	101	50,291	39,709	78.96	
16-11-2022	1023 (D).XKLS (D)	CIMB GROUP HOLDIN.	500	5.50	2,741.708	5.417	2,708.665	33.043	1.22	
16-11-2022	BUMI (D).XIDX (D)	BUMI RESOURCES TBK.	500	180.00	90,000	101	50,291	39,709	78.96	
16-11-2022	1023 (D).XKLS (D)	CIMB GROUP HOLDIN.	500	5.50	2,750.000	5.417	2,708.665	41.335	1.53	
16-11-2022	BUMI (D).XIDX (D)	BUMI RESOURCES TBK.	500	180.00	90,000	101	50,291	39,709	78.96	
16-11-2022	1023 (D).XKLS (D)	CIMB GROUP HOLDIN.	500	5.50	2,750.000	5.417	2,708.665	41.335	1.53	
16-11-2022	BUMI (D).XIDX (D)	BUMI RESOURCES TBK.	500	180.00	90,000	101	50,291	39,709	78.96	
16-11-2022	BUMI (D).XIDX (D)	BUMI RESOURCES TBK.	500	180.00	90,000	101	50,291	39,709	78.96	

สามารถเลือกให้ส่งออกเป็นไฟล์ Excel

Market Data provided by GTN

Trading Account - Portfolio

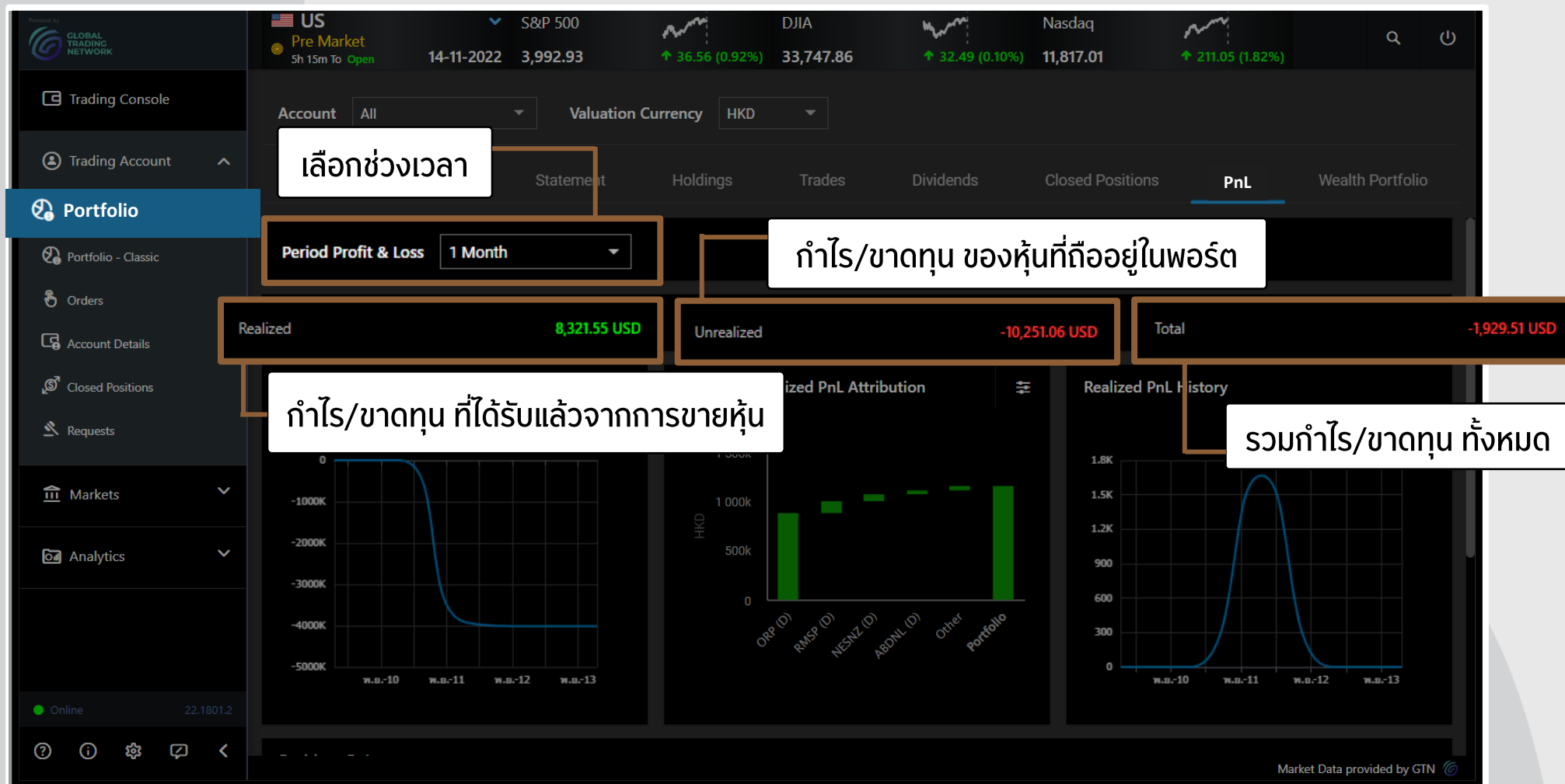


krungsri
Securities

A member of MUFG
a global financial group

PnL

สถานะกำไร/ขาดทุนทั้งหมด หรือเลือกตามพอร์ตการลงทุน

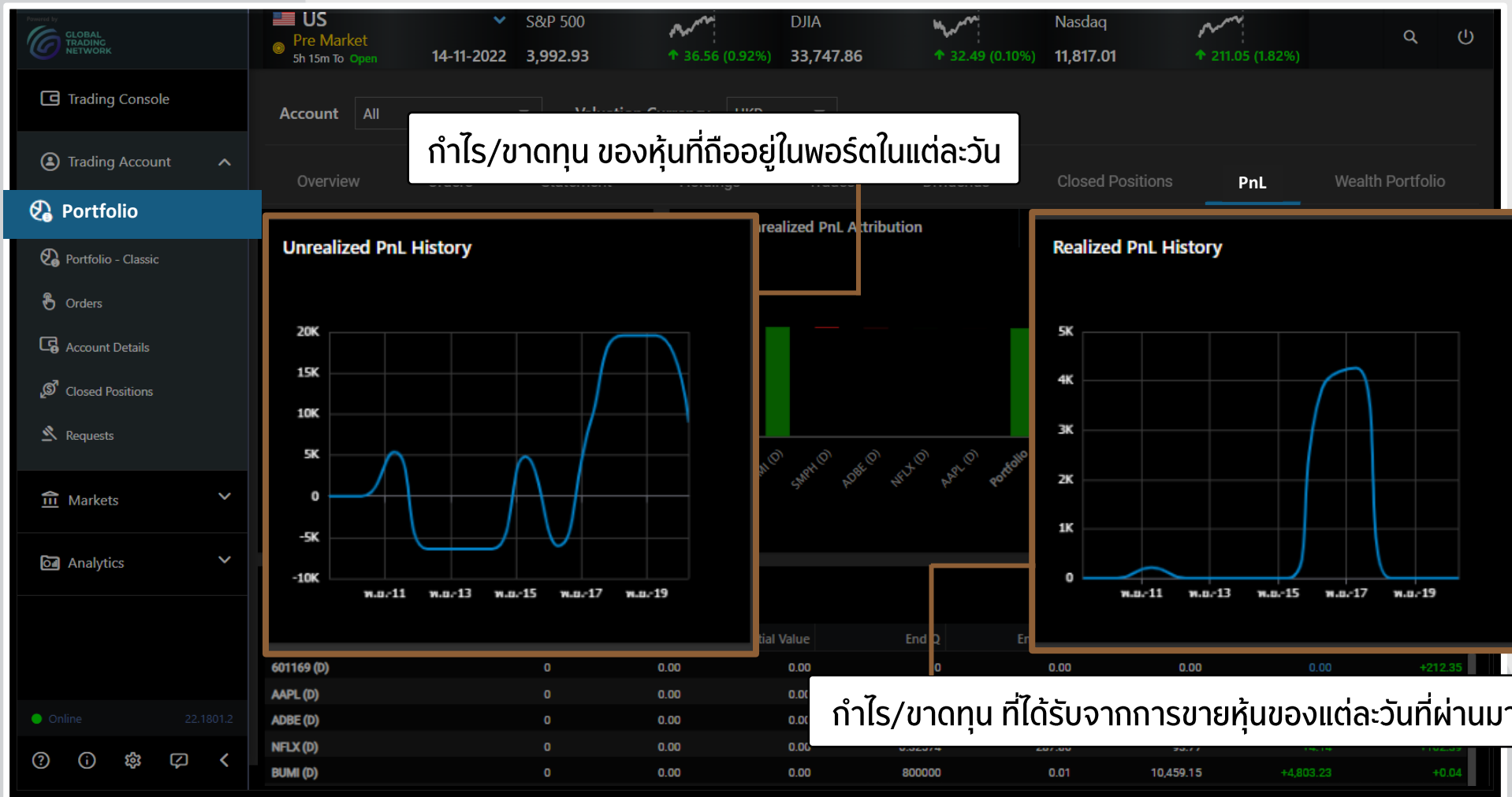


Trading Account - Portfolio



krungsri
Securities

A member of MUFG
a global financial group



Trading Account – Portfolio Classic



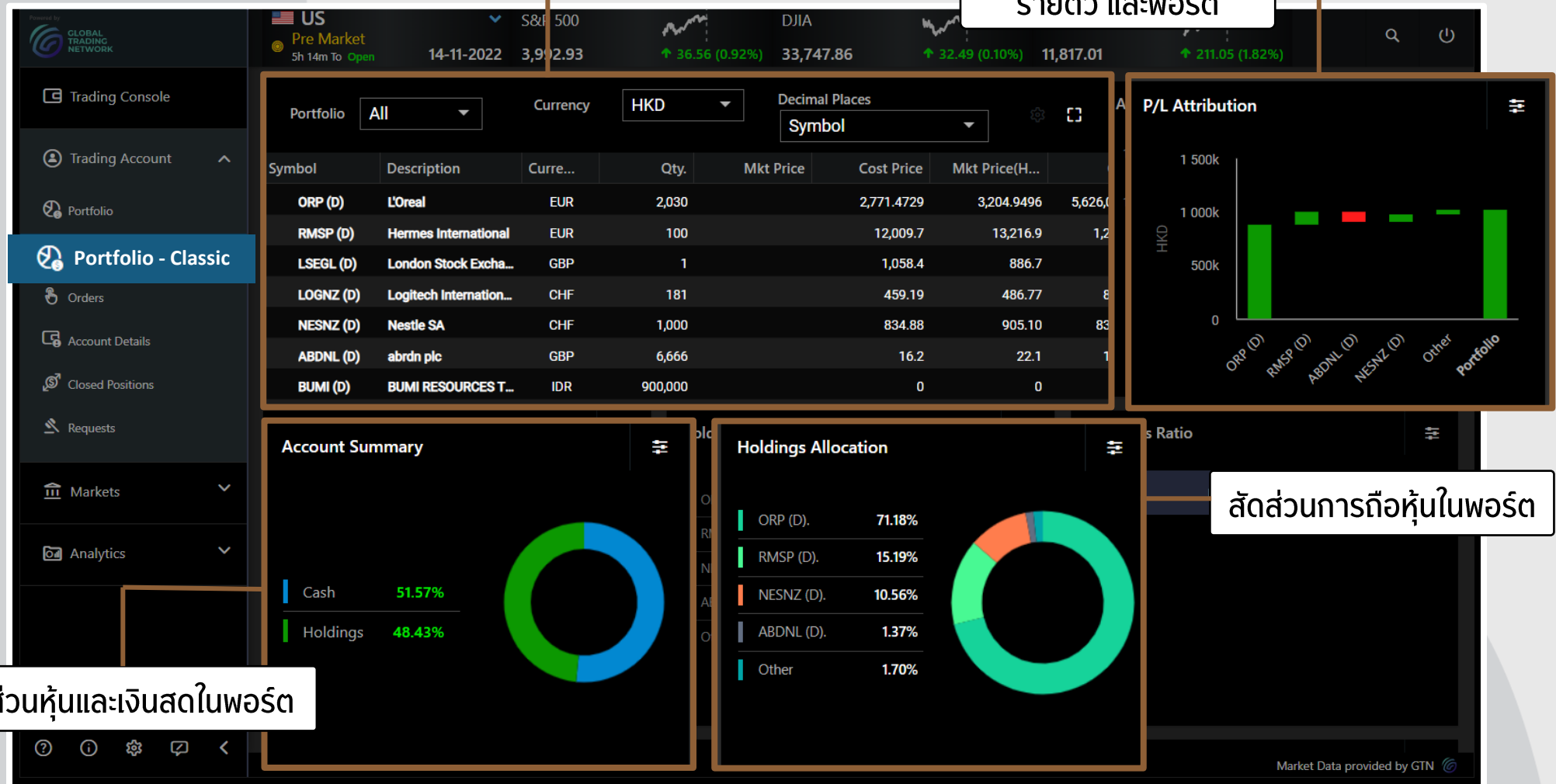
krungsri
Securities

A member of MUFG
a global financial group

- ดูผลกำไรขาดทุนของหุ้นในพอร์ต

แสดงหุ้นที่อยู่ในพอร์ต

กำไร/ขาดทุนของหุ้น
รายตัว และพอร์ต



สัดส่วนหุ้นและเงินสดในพอร์ต

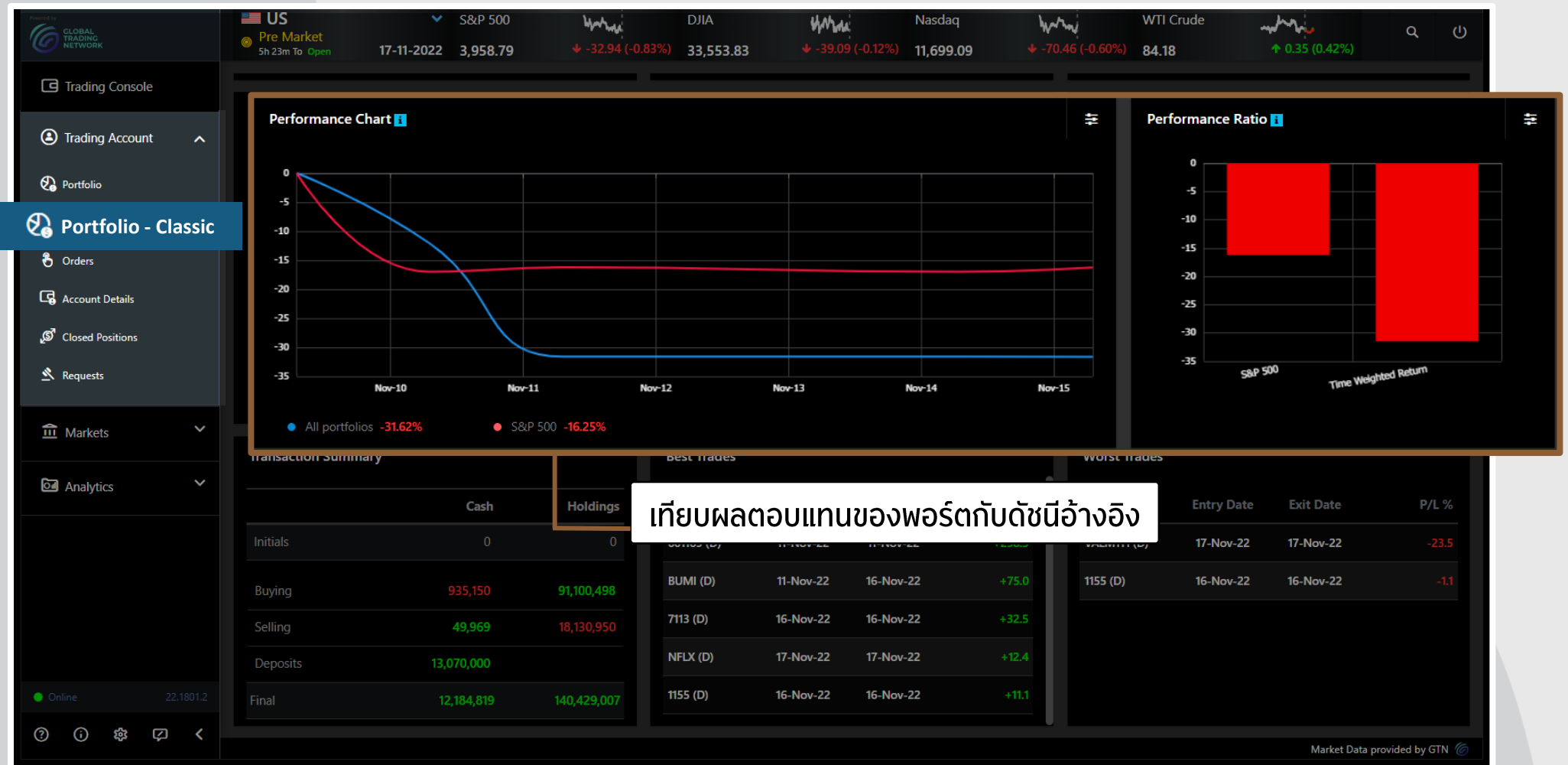
สัดส่วนการถือหุ้นในพอร์ต

Trading Account – Portfolio Classic



krungsri
Securities

A member of MUFG
a global financial group

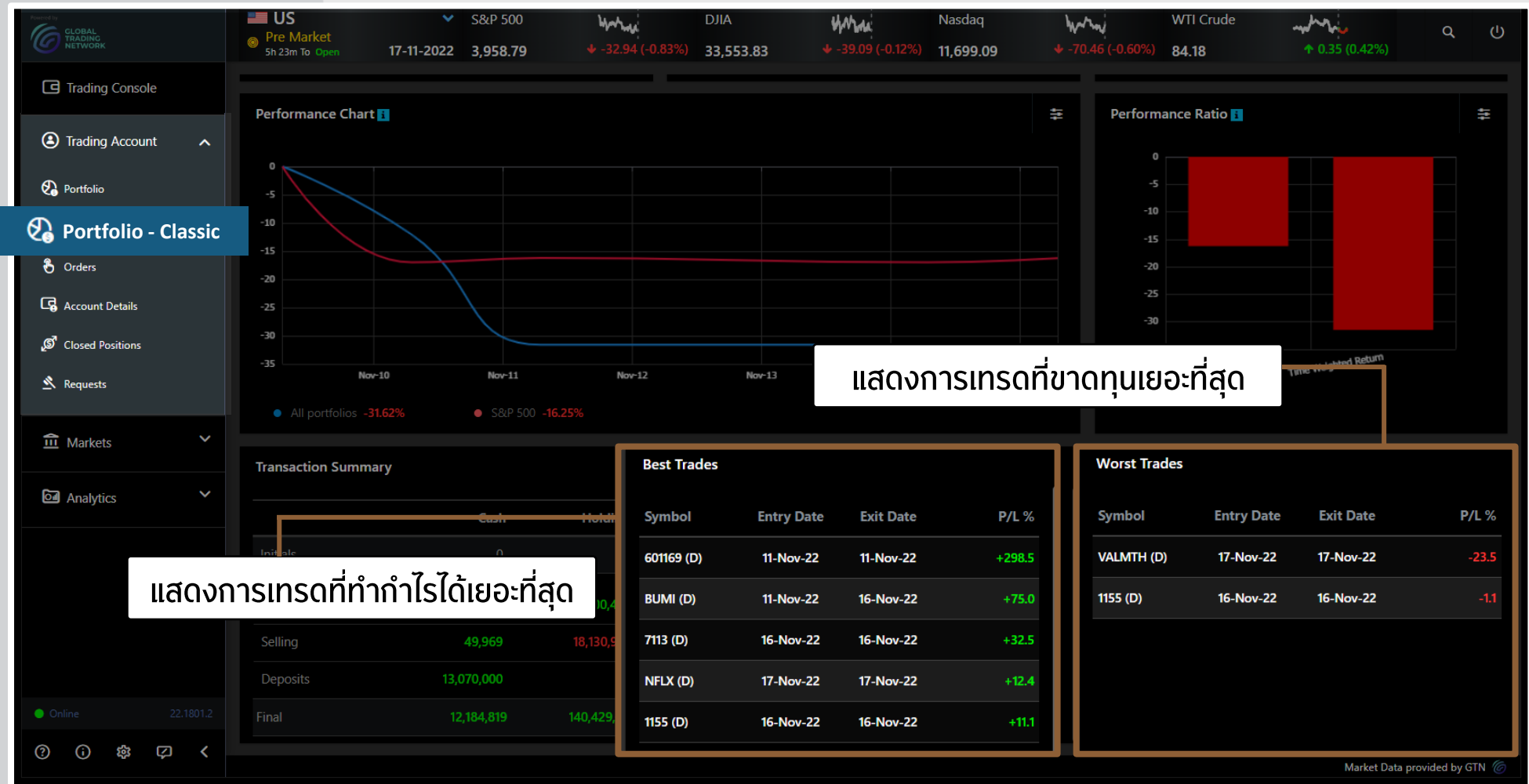


Trading Account – Portfolio Classic



krungsri
Securities

A member of MUFG
a global financial group



Trading Account – Orders



krungsri
Securities

A member of MUFG
a global financial group

- สถานะคำสั่งซื้อขายทั้งหมด

คัดกรองคำสั่ง

Portfolio: All Status: All Side: All Exchange: All Symbol: All Order Type: Equity

Order No	Exchange	Symbol	Status	Type	Side	Price	Filled Qty.	Qty.	Order Value	Date	Stop Price	Commission	VAT	Original Order No	Trad
22X161000005	XIDX	BUMI (D)	Partially Filled	Limit	Sell	180	49,500	900,000	8,910,000.00	16-11-2022 10:22	0	400,000.00	28,000.00	-	REG
22X161000004	XXLS	1023 (D)	Filled	Limit	Sell	5.5	4,000	4,000	22,000.00	16-11-2022 11:12	0.000	66.00	4.62	-	REG
22X161000003	XXLS	1023 (D)	Filled	Limit	Buy	5.4	4,000	4,000	21,600.00	16-11-2022 11:09	0.000	64.80	4.54	-	REG
22X151000006	CHI-X EUROPE	WRTTVH (D)	New Waiting	Limit	Buy	8.2	0	1,000	8,200.00	15-11-2022 09:35	0.000	20.50	1.44	-	REG
22X141000014	CHI-X EUROPE	LSEGL (D)	New Waiting	Limit	Sell	8219	0	1	82.19	14-11-2022 10:23	0.0	17.11	1.20	-	REG
22X141000008	TSXV	YAY.P (D)	New Waiting	Limit	Buy	0.2	0	65,000	13,000.00	14-11-2022 08:04	0.000	32.50	2.28	-	REG
22X111000087	XSHE	001227 (D)	Queued	Limit	Buy	3.5	0	100	350.00	11-11-2022 12:34	0.000	92.31	6.46	-	REG

สถานะคำสั่งที่ได้ส่งไป

- กดเพื่อทำการแก้ไขคำสั่ง
- กดเพื่อยกเลิกคำสั่ง

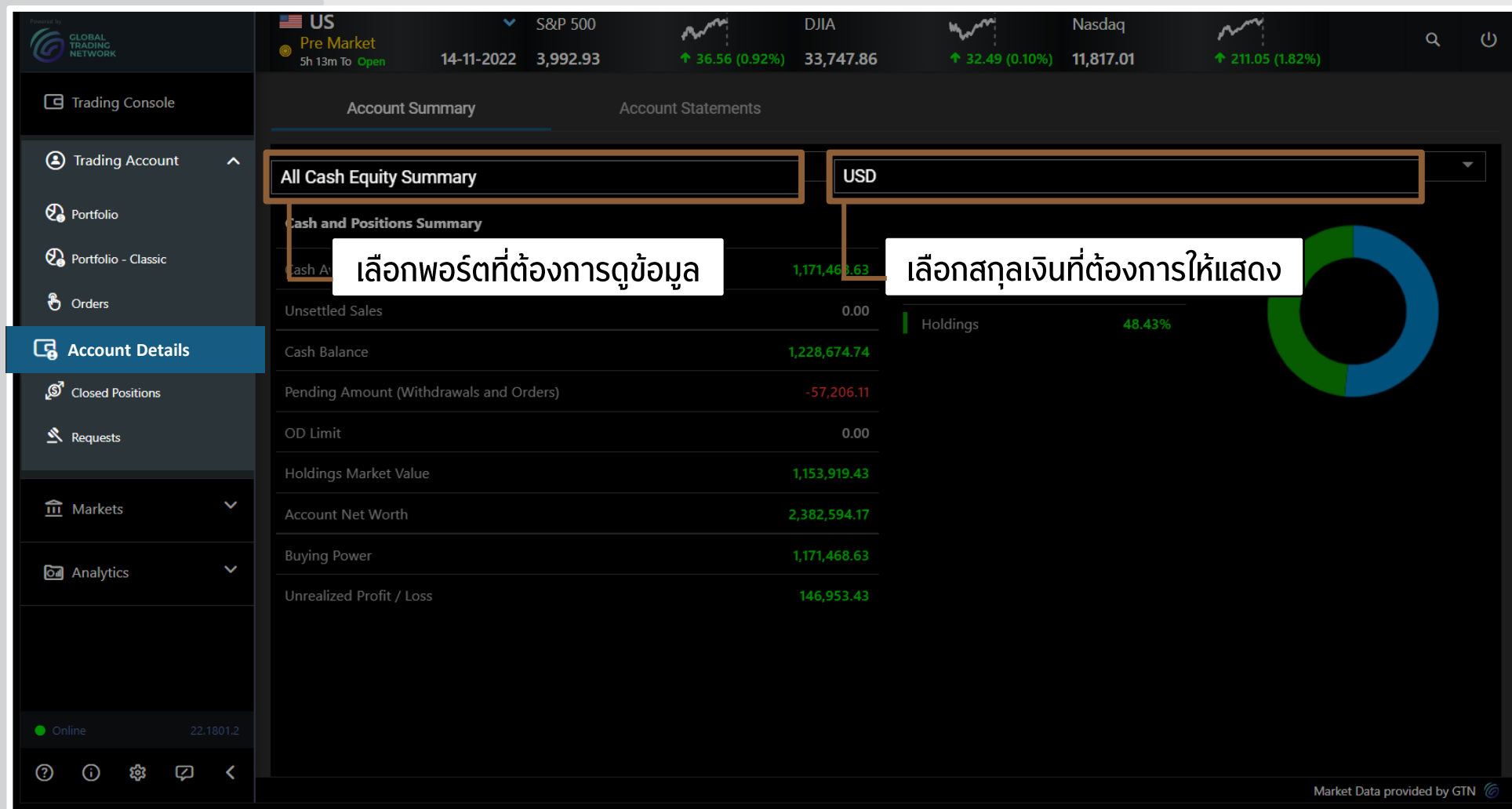
Trading Account – Account Details



krungsri
Securities

A member of MUFG
a global financial group

- มูลค่าพอร์ตการลงทุนโดยรวม



Trading Account – Closed Positions



krungsri
Securities

A member of MUFG
a global financial group

- แสดงผลกำไร/ขาดทุน ย้อนหลังของหุ้นรายตัว

เลือกกรอกเฉพาะพอร์ต หุ้น หรือ ระยะเวลาการซื้อขาย

สามารถเลือกให้ส่งออกเป็นไฟล์ Excel

Trading Account - Requests



krungsri
Securities

A member of MUFG
a global financial group

- Currency Conversion สำหรับขอแปลงและโอนเงินข้ามระหว่างบัญชีเทรดหุ้นต่างประเทศด้วยกัน

Global Trading Network

US Pre Open -8h -8m To Closed 04-10-2022 0.00 บัญชีต้นทาง

S&P 500 1,490.89 +765.38 (5.66%) บัญชีปลายทาง

WTI Crude 83.47 +0.18 (0.21%)

Trading Console

Trading Account

Portfolio

Portfolio - Classic

Orders

Account Details

Closed Positions

Requests

Markets

Analytics

Online 22.1502.6

Currency Conversion

From Account P000000557-HKD

To Account P000000558-SGD

Currency HKD SGD

Cash Balance 0.00 0.00

Pending Withdrawal 0.00 0.00

Accrued Margin Interest 0.00 0.00

Cash Available For Transfer 10,000.00 0.00

Net Balance --

Exchange Rate 0.17978

Transferring Amount --

Amount * Transfer Amount

Reset Submit

จำนวนเงินที่สามารถโอนได้

จำนวนเงินที่ต้องการโอน

Market - Watchlist



krungsri
Securities

A member of MUFG
a global financial group

- แสดงรายชื่อหุ้นที่อยู่ในดัชนีที่สำคัญของแต่ละประเทศ
- สามารถสร้าง Watchlist เป็นของตัวเอง เพื่อคอยติดตามการเคลื่อนไหวของหุ้นที่ชื่นชอบ

ตั้งค่านำ Watchlist

ขยายเต็มจอ

สามารถเลือกดูการเคลื่อนไหวของหุ้นในแต่ละดัชนี รวมถึง Watchlist ที่สร้าง

สำหรับเพิ่มหุ้นที่สนใจเข้าไปใน Watchlist

คลิกขวาที่หุ้น เพื่อลิงก์ไปหน้าต่างๆ

Symbols	Price	Change	% Chg	Ask Qty	Volume	Turnover	Trades	Day Range
VIC (D)	63,100	200	0.32	5,000	1,900	201,000	12,706,000	62.50%
VCB (D)	79,000	200	0.25	2,100	9,400	171,600	13,544,000	60.00%
U1	27,350	27,350	3,100	3,500	482,800	13,222,056	842,263	93.60%
TS	309.45	309.48	500	300	60,231,156	18,450,080,131	842,263	99.10%
S&P 500	3,899.89	26.56	0.69%	31,019.68	197.26	0.64%	11,953.27	50.00%
DJIA	31,019.68	197.26	0.64%	11,953.27	0.22%			82.12%
Nasdaq	11,953.27	0.22%						85.55%
EURUSD	1.00265	0.00297	0.30	1,00264	1.00265	-	-	20.00%
D05 (D)	33.590	0.190	0.57	33.620	33.620	5,100	8,700	555,300
BRKA (D)	421,339.01	6,802.01	1.64	411,200.03	461,462.63	100	100	3,154
AMZN (D)	124.66	1.13	0.91	125.22	125.45	100	900	47,279,727
9988 (D)	87.000	3.300	3.94	87.000	87.050	39,000	14,000	16,089,541
9618 (D)	226.000	8.600	3.96	225.800	226.000	16,400	12,900	2,173,084
9432 (D)	3,911	66	1.72	3,910.00	3,911.00	9,800	7,400	2,414,300
8306 (D)	732.9							9,419,302,900
8053 (D)	1,978.5							18,861,120,950
7203 (D)	2,058.0							25,677,200
700 (D)	295.400	6.400	2.21	295.200	295.400	8,800	5,800	1,446,300
3690 (D)	175.000	5.600	3.31	174.900	175.000	4,100	10,400	2,859,453,800

Market – Global Markets

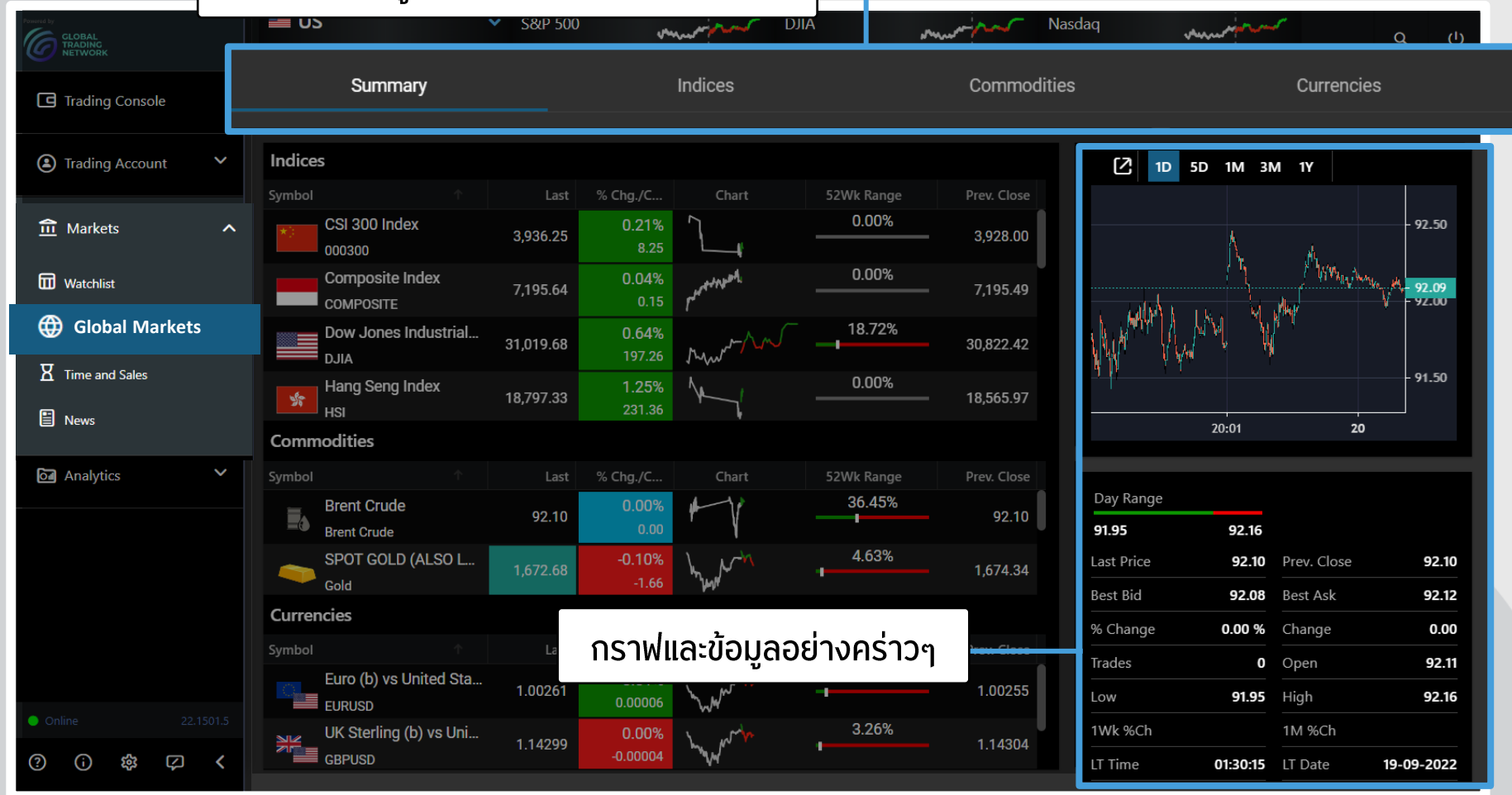


krungsri
Securities

A member of MUFG
a global financial group

- บอกราคาและการเคลื่อนไหวของดัชนี ราคาสินค้าโภคภัณฑ์ รวมถึงอัตราแลกเปลี่ยนต่างๆ

สามารถเลือกดูรายละเอียดของแต่ละประเภทได้



Market - News



krungsri
Securities

A member of MUFG
a global financial group

- ข่าวสาร สามารถคัดกรองตามแหล่งที่มาและประเภทของข่าว

The screenshot shows a trading platform interface. On the left is a sidebar with navigation options: Trading Console, Trading Account, Markets, Watchlist, Global Markets, Time and Sales, News (highlighted), and Analytics. The main area displays a 'News' feed. A white box with a blue border is overlaid on the 'Provider' and 'Categories' filters, containing the text 'ตั้งค่าแหล่งที่มาและประเภทของข่าว' (Set source and category of news). The 'Provider' dropdown is set to 'All' and the 'Categories' dropdown is set to '13 Selected'. Below the filters, the news feed lists several articles from various providers like Benzinga, Bloomberg, and MarketWatch. On the right side of the main area, there are market data widgets for Nasdaq and WTI Crude, and a 'Gainers' section listing top-performing stocks with their respective price changes.

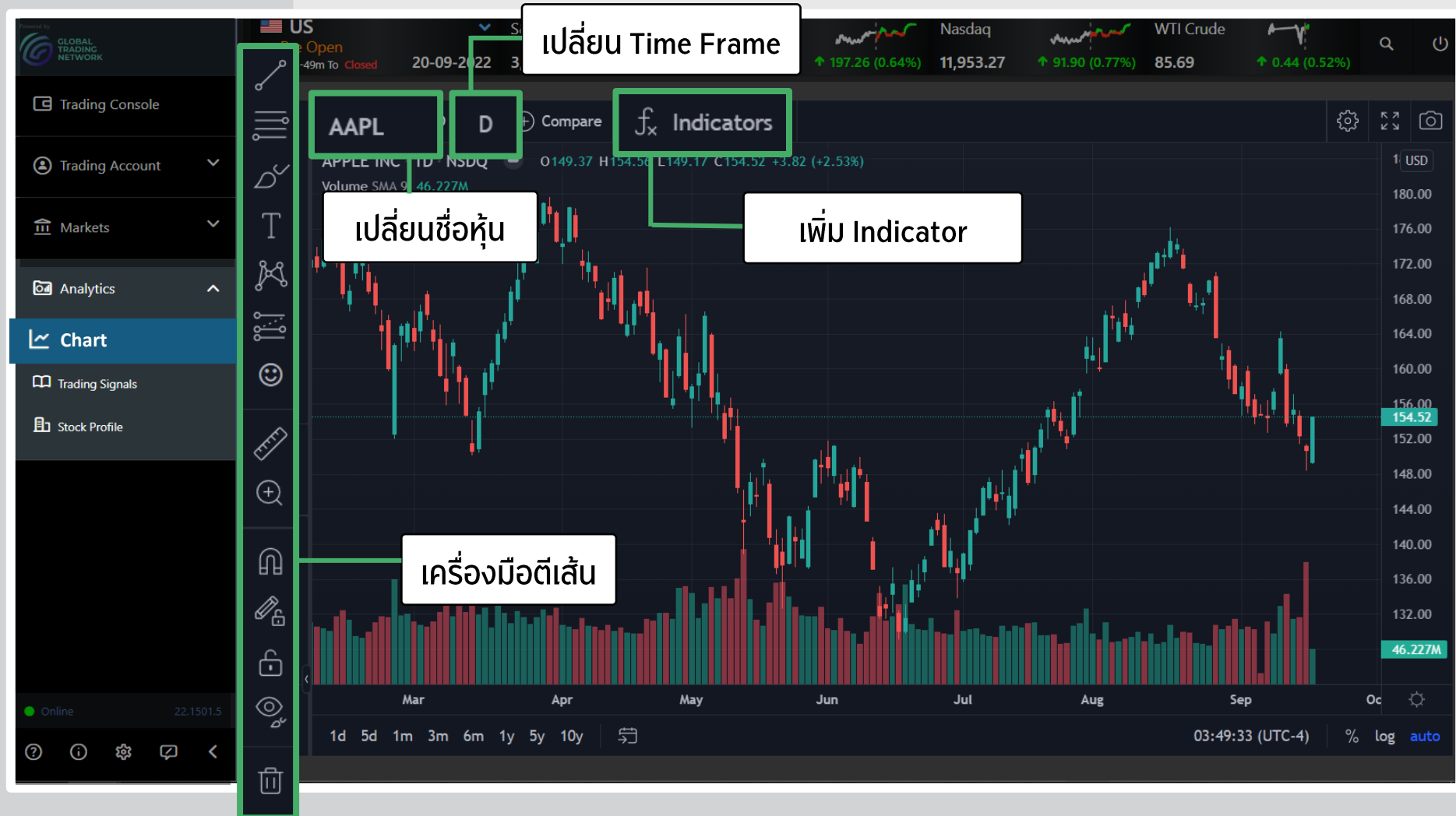
Analytics - Chart



krungsri
Securities

A member of MUFG
a global financial group

- ดูกราฟเพื่อประกอบการตัดสินใจหาจุดซื้อและขาย



Analytics – Trading Signals



krungsri
Securities

A member of MUFG
a global financial group

- ค้นหาหุ้นที่มีสัญญาณทางเทคนิคที่น่าสนใจ

คัดกรองการค้นหา

Filter your results ^

Key Levels : **i**

Approaching **i**

Breakout **i**

Patterns : **i**

Completed

Expected Move : **i**

Bullish

Bearish

Intervals **i**

Daily

4h

1h

Exchanges

NYSE MKT (D)

NYSE (D)

NSDQ (D)

Signals provided by: **autochartist**

Reset Screen

Symbol	Description	Category	Type	Latest Pri...	Direction	Target Pr...	Exp. Prof %	Stop Loss	Exp. Loss %	Age	Identified
AGR.NYSE (D)	AVANGRID INC	Chart Pattern	Triangle	50.26	Bullish	51.28	+2.03%	49.04	-2.43%	0	19-09-2022 21:...
MS.NYSE (D)	Morgan Stanley	Key Levels	Resistance	88.72	Bullish	89.44	+0.81%	85.59	-3.53%	0	19-09-2022 21:...
MCHP.NSDQ...	MICROCHIP TECHNOLOGY	Key Levels	Resistance	66.8900	Bullish	68.2200	+1.99%	63.0200	-5.79%	0	19-09-2022 21:...
AZPN.NSDQ...	ASPEN TECHNOLOGY INC	Chart Pattern	Ascending T...	230.98	Bullish	238.18	+3.12%	219.14	-5.13%	0	19-09-2022 21:...
XYL.NYSE (D)	XYLEM INC	Key Levels	Resistance	96.47	Bullish	98.26	+1.86%	91.44	-5.21%	0	19-09-2022 21:...
AXS.NYSE (D)	AXIS CAPITAL HOLDINGS LTD	Key Levels	Resistance	54.62	Bullish	55.06	+0.81%	52.88	-3.19%	0	19-09-2022 21:...
LSTR.NSDQ ...	LANDSTAR SYSTEM INC	Key Levels	Resistance	146.42	Bullish	150.58	+2.84%	137.82	-5.87%	0	19-09-2022 21:...
SNA.NYSE (D)	SNAP-ON INC	Key Levels	Resistance	220.72	Bullish	225.10	+1.98%	211.91	-3.99%	0	19-09-2022 21:...
XYL.NYSE (D)	XYLEM INC	Chart Pattern	Triangle	96.47	Bullish	101.99	+5.73%	91.44	-5.21%	0	19-09-2022 21:...
CRUS.NSDQ ...	CIRRUS LOGIC INC	Key Levels	Resistance	76.01	Bullish	77.94	+2.54%	73.28	-3.59%	0	19-09-2022 21:...
NEM.NYSE (-)	NEWMONT CORPORATION	Chart Pattern	Triangle	44.27	Bullish	45.63	+3.07%	41.63	-5.96%	0	19-09-2022 21:...
AGR.NYSE (D)	AVANGRID INC	Key Levels	Resistance	50.26	Bullish	50.59	+0.66%	49.04	-2.43%	0	19-09-2022 21:...
LYLT.NSDQ (-)	LOYALTY VENTURES INC	Chart Pattern	Falling Wedge	2.03	Bullish	2.38	+17.16%	1.76	-13.30%	0	19-09-2022 21:...
FOXA.NSDQ ...	FOX CORPORATION	Key Levels	Resistance	34.3600	Bullish	35.1250	+2.23%	33.1600	-3.49%	0	19-09-2022 21:...
VIRT.NSDQ (-)	VIRTU FINANCIAL INC	Chart Pattern	Falling Wedge	22.05	Bullish	22.41	+1.61%	21.80	-1.13%	0	19-09-2022 20:...

Analytics – Trading Signals



krungsri
Securities

A member of MUFG
a global financial group

รายชื่อหุ้นที่มีสัญญาณ

- Symbol ชื่อย่อหุ้น
- Latest Price ราคาล่าสุด
- Direction ลักษณะของสัญญาณ
- Description ชื่อเต็มหุ้น
- Target Price ราคาเป้าหมาย
- Stop Loss จุดขายตัดขาดทุน
- Category รูปแบบของสัญญาณทางเทคนิค
- Exp. Prof% กำไรที่คาดว่าจะได้(%)
- Exp. Loss% คาดการณ์หากขาดทุน(%)

Trading Account

Markets

Analytics

Chart

Trading Signals

Stock Profile

Online22.1501.5

?

i

⚙

💬

⬅

Key Levels:

Approaching

Breakout

Patterns:

Completed

Expected Move:

Bullish

Bearish

Intervals

Daily

4h

1h

Exchanges

NYSE MKT (LNSDQ (D)

NYSE (D)

Signals provided by: autochartist™

Reset

Screen

Symbol	Description	Category	Type	Latest Pri...	Direction	Target Pr...	Exp. Prof %	Stop Loss	Exp. Loss %	Age	Identified
AGR.NYSE (D)	AVANGRID INC	Chart Pattern	Triangle	50.26	Bullish	51.28	+2.03%	49.04	-2.43%	0	19-09-2022 21:...
MS.NYSE (D)	Morgan Stanley	Key Levels	Resistance	88.72	Bullish	89.44	+0.81%	85.59	-3.53%	0	19-09-2022 21:...
MCHP.NSDQ...	MICROCHIP TECHNOLOGY	Key Levels	Resistance	66.8900	Bullish	68.2200	+1.99%	63.0200	-5.79%	0	19-09-2022 21:...
AZPN.NSDQ...	ASPEN TECHNOLOGY INC	Chart Pattern	Ascending T...	230.98	Bullish	238.18	+3.12%	219.14	-5.13%	0	19-09-2022 21:...
XYL.NYSE (D)	XYLEM INC	Key Levels	Resistance	96.47	Bullish	98.26	+1.86%	91.44	-5.21%	0	19-09-2022 21:...
AXS.NYSE (D)	AXIS CAPITAL HOLDINGS LTD	Key Levels	Resistance	54.62	Bullish	55.06	+0.81%	52.88	-3.19%	0	19-09-2022 21:...
LSTR.NSDQ ...	LANDSTAR SYSTEM INC	Key Levels	Resistance	146.42	Bullish	150.58	+2.84%	137.82	-5.87%	0	19-09-2022 21:...
SNA.NYSE (D)	SNAP-ON INC	Key Levels	Resistance	220.72	Bullish	225.10	+1.98%	211.91	-3.99%	0	19-09-2022 21:...
XYL.NYSE (D)	XYLEM INC	Chart Pattern	Triangle	96.47	Bullish	101.99	+5.73%	91.44	-5.21%	0	19-09-2022 21:...
CRUS.NSDQ ...	CIRRUS LOGIC INC	Key Levels	Resistance	76.01	Bullish	77.94	+2.54%	73.28	-3.59%	0	19-09-2022 21:...
NEM.NYSE (...)	NEWMONT CORPORATION	Chart Pattern	Triangle	44.27	Bullish	45.63	+3.07%	41.63	-5.96%	0	19-09-2022 21:...
AGR.NYSE (D)	AVANGRID INC	Key Levels	Resistance	50.26	Bullish	50.59	+0.66%	49.04	-2.43%	0	19-09-2022 21:...
LYLT.NSDQ (...)	LOYALTY VENTURES INC	Chart Pattern	Falling Wedge	2.03	Bullish	2.38	+17.16%	1.76	-13.30%	0	19-09-2022 21:...
FOXA.NSDQ ...	FOX CORPORATION	Key Levels	Resistance	34.3600	Bullish	35.1250	+2.23%	33.1600	-3.49%	0	19-09-2022 21:...

Analytics – Stock Profile



krungsri
Securities

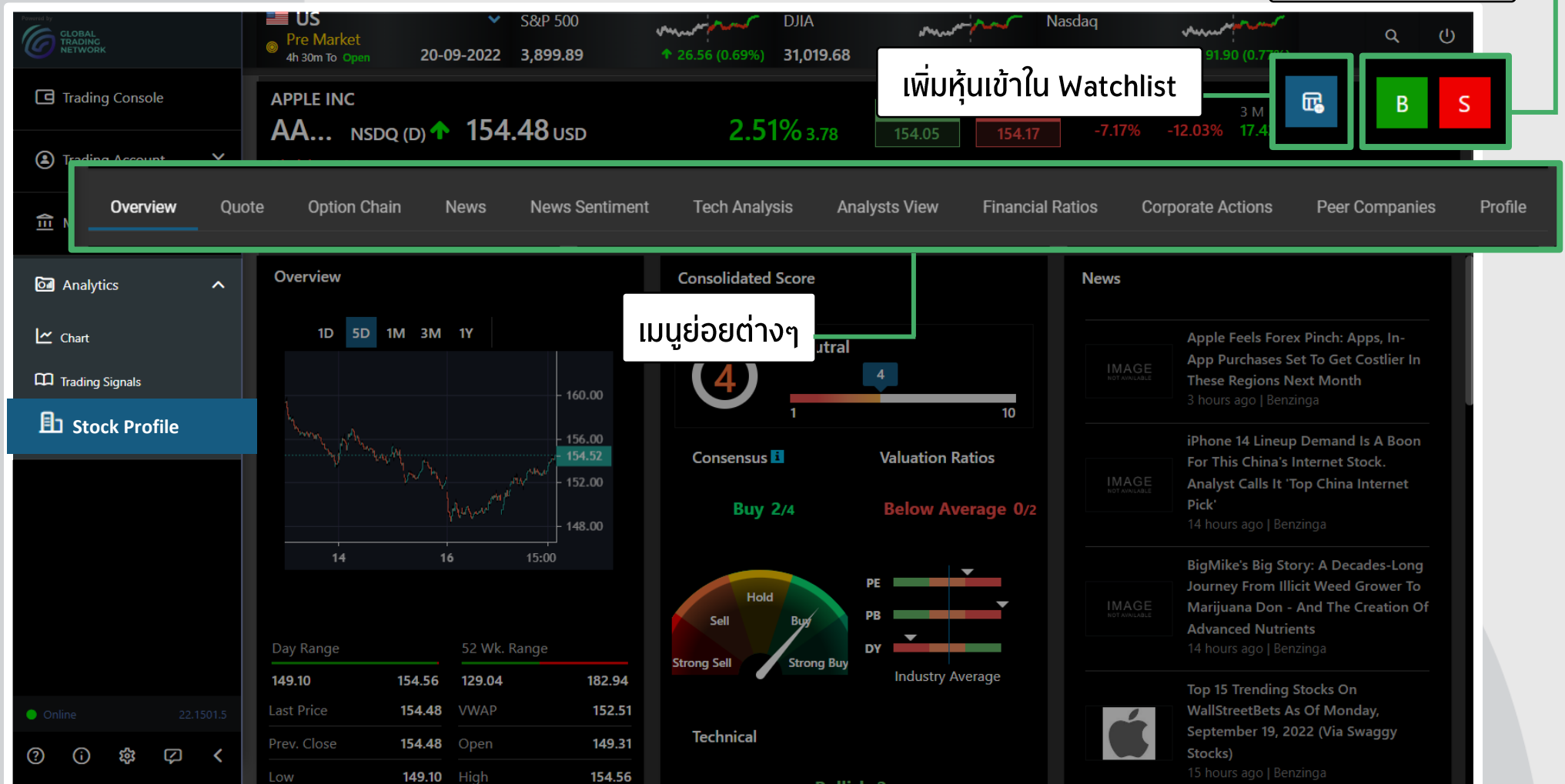
A member of MUFG
a global financial group

- เป็นหน้าจอที่จะแสดงรายละเอียดต่างๆของหุ้น

เปิดหน้าส่งคำสั่ง

เพิ่มหุ้นเข้าใน Watchlist

เมนูย่อยต่างๆ



Analytics – Stock Profile

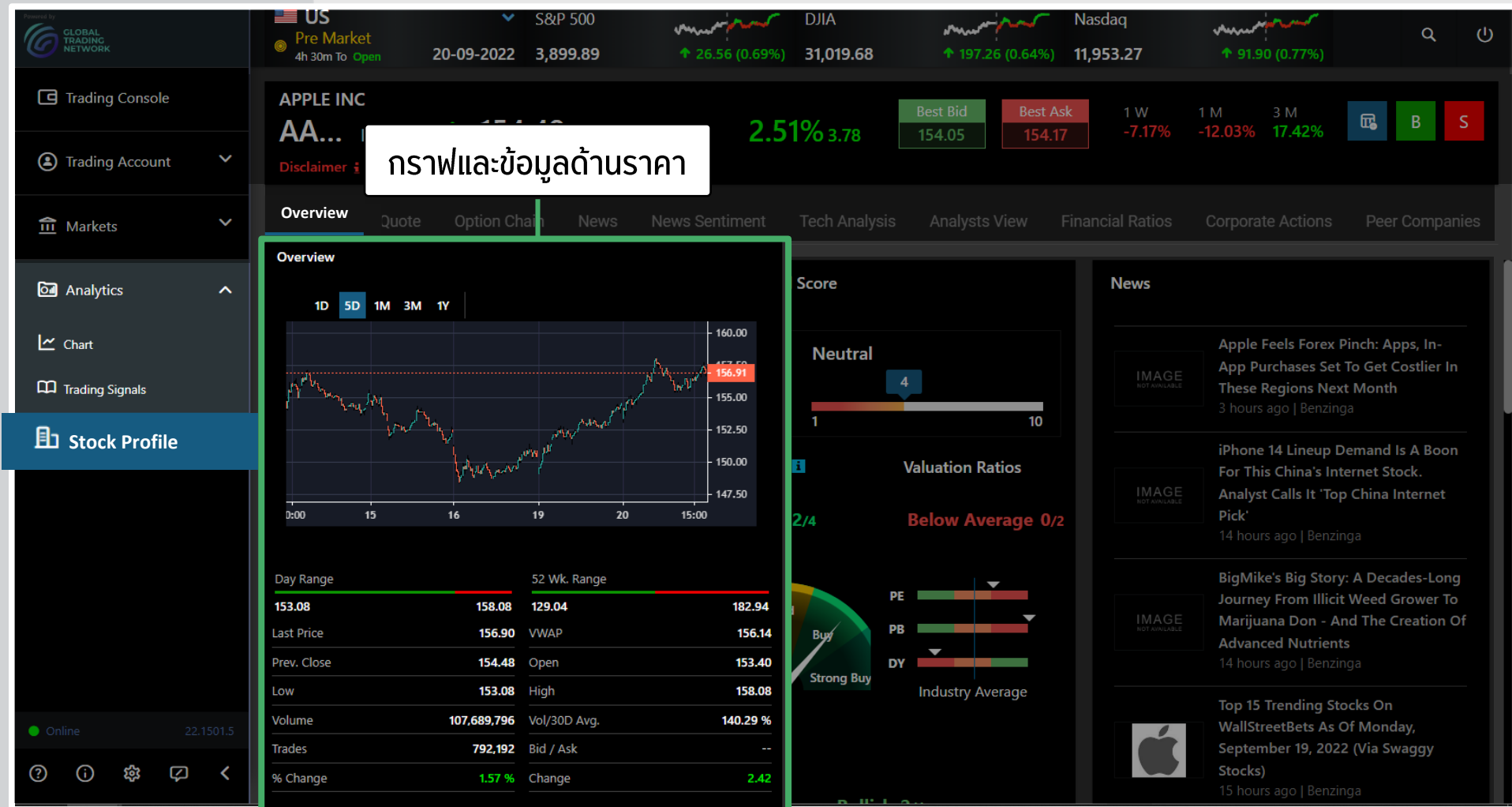


krungsri
Securities

A member of MUFG
a global financial group

Overview

แสดงรายละเอียดข้อมูลทางด้านพื้นฐานและเทคนิคอย่างคร่าวๆ



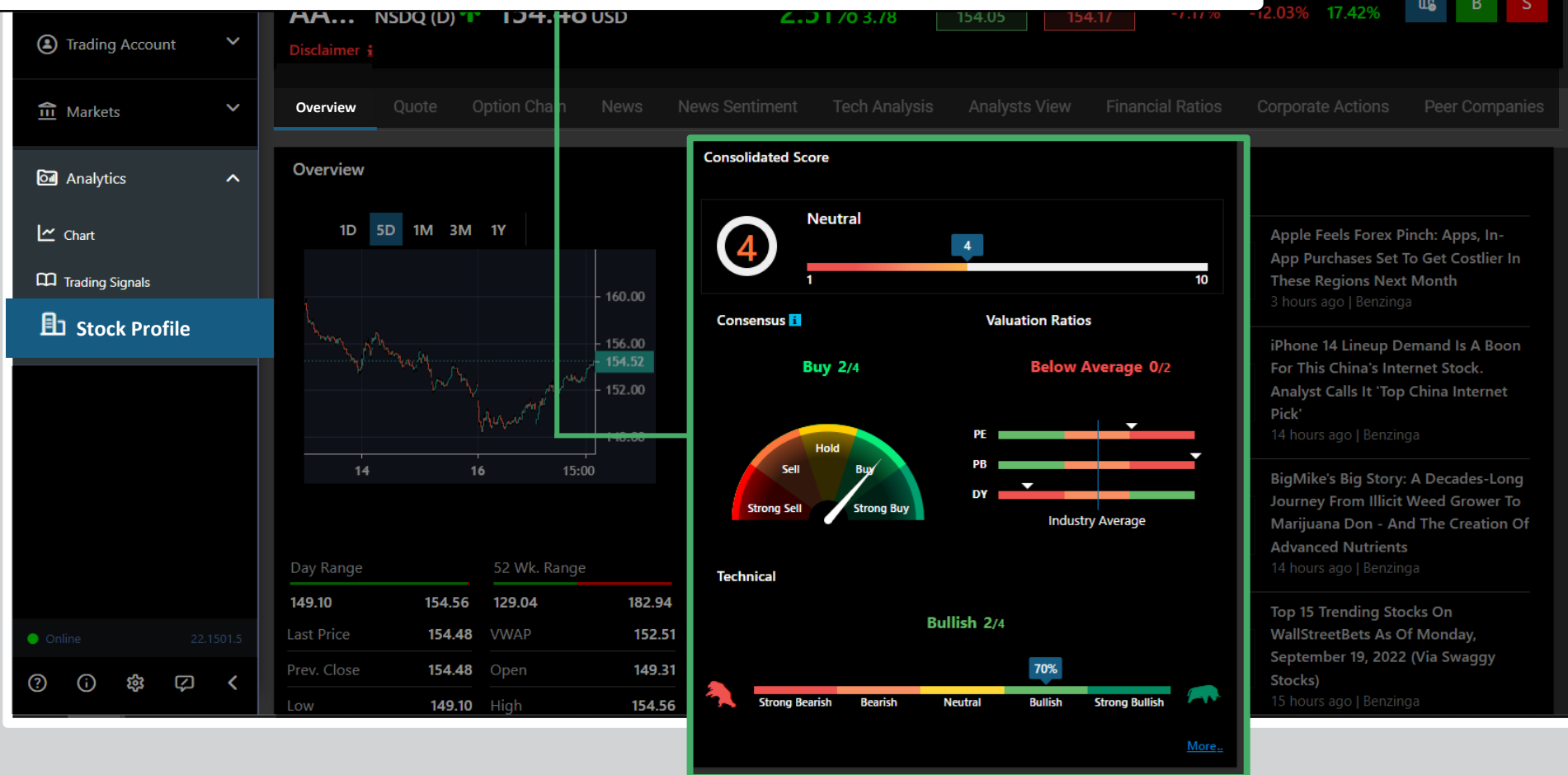
Analytics – Stock Profile



krungsri
Securities

A member of MUFG
a global financial group

- คะแนนความน่าสนใจในแง่ของพื้นฐาน โดยคิดมาจากมุมมองนักวิเคราะห์ และอัตราส่วนทางการเงิน
- แนวโน้มของกราฟเทคนิคของหุ้น โดยอ้างอิงจาก indicator ต่างๆ

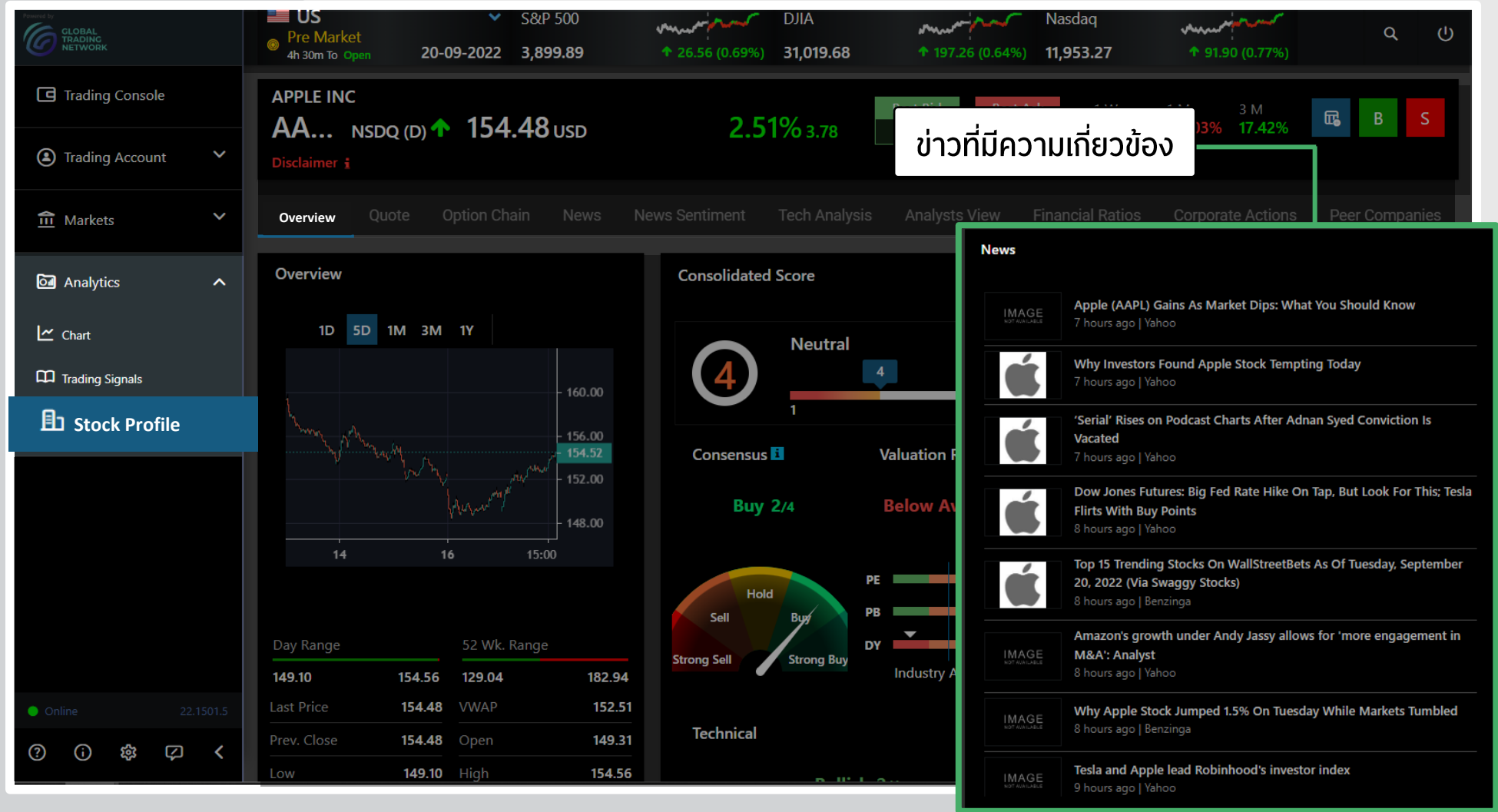


Analytics – Stock Profile



krungsri
Securities

A member of MUFG
a global financial group

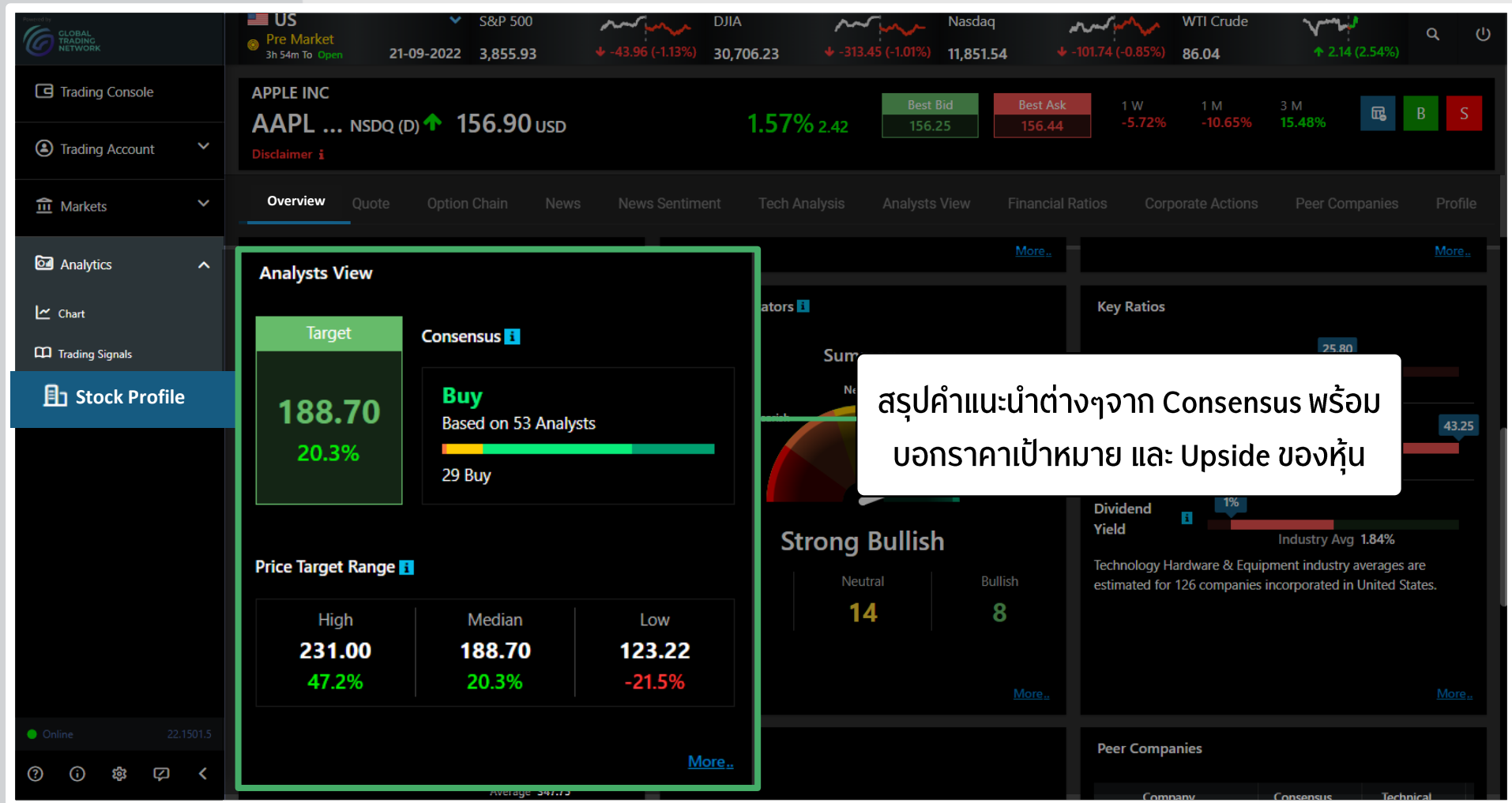


Analytics – Stock Profile



krungsri
Securities

A member of MUFG
a global financial group

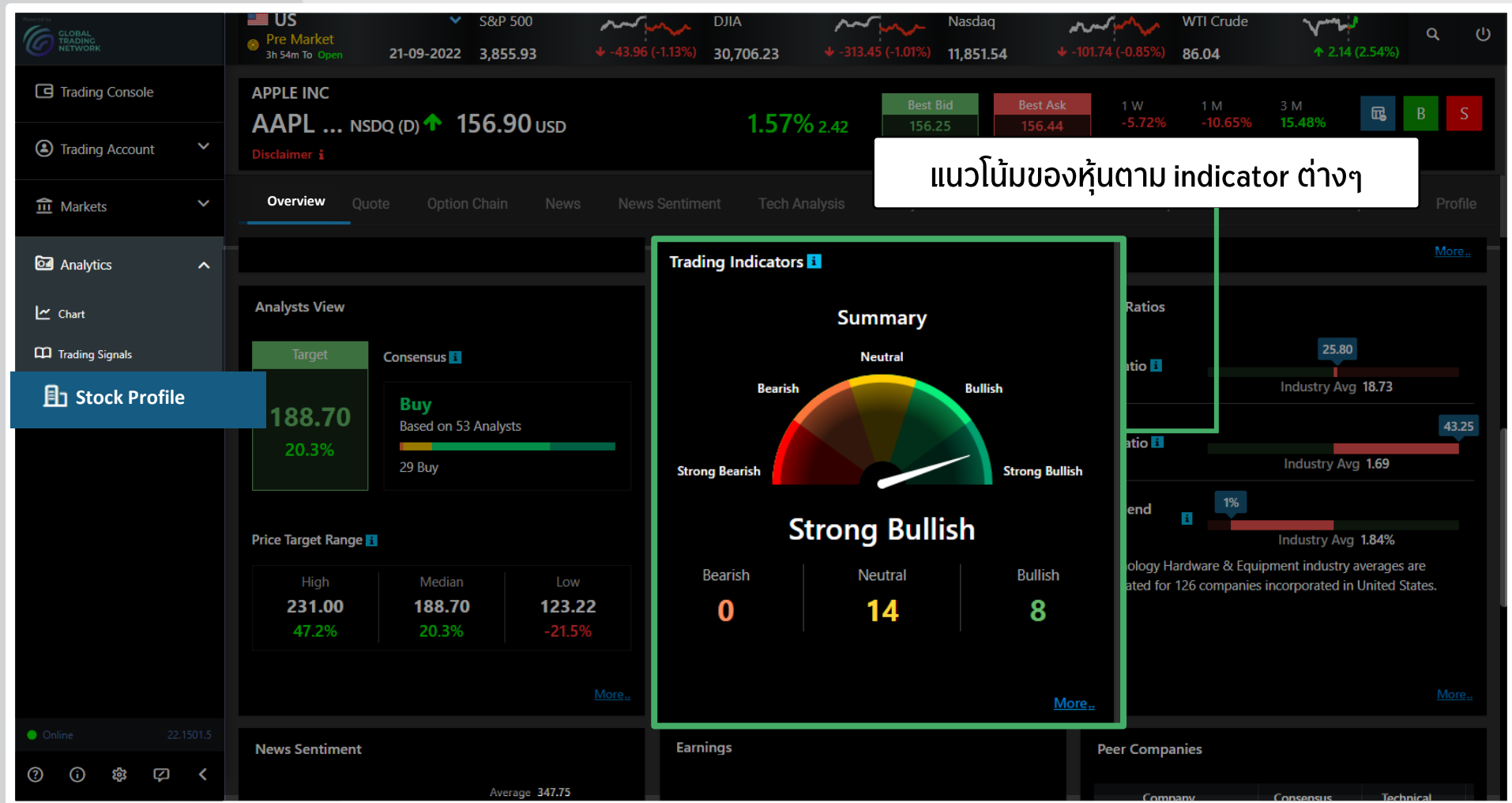


Analytics – Stock Profile



krungsri
Securities

A member of MUFG
a global financial group



Analytics – Stock Profile



krungsri
Securities

A member of MUFG
a global financial group



Analytics – Stock Profile



krungsri
Securities

A member of MUFG
a global financial group



กลับไปหน้าแรก

-35-

02-6597500



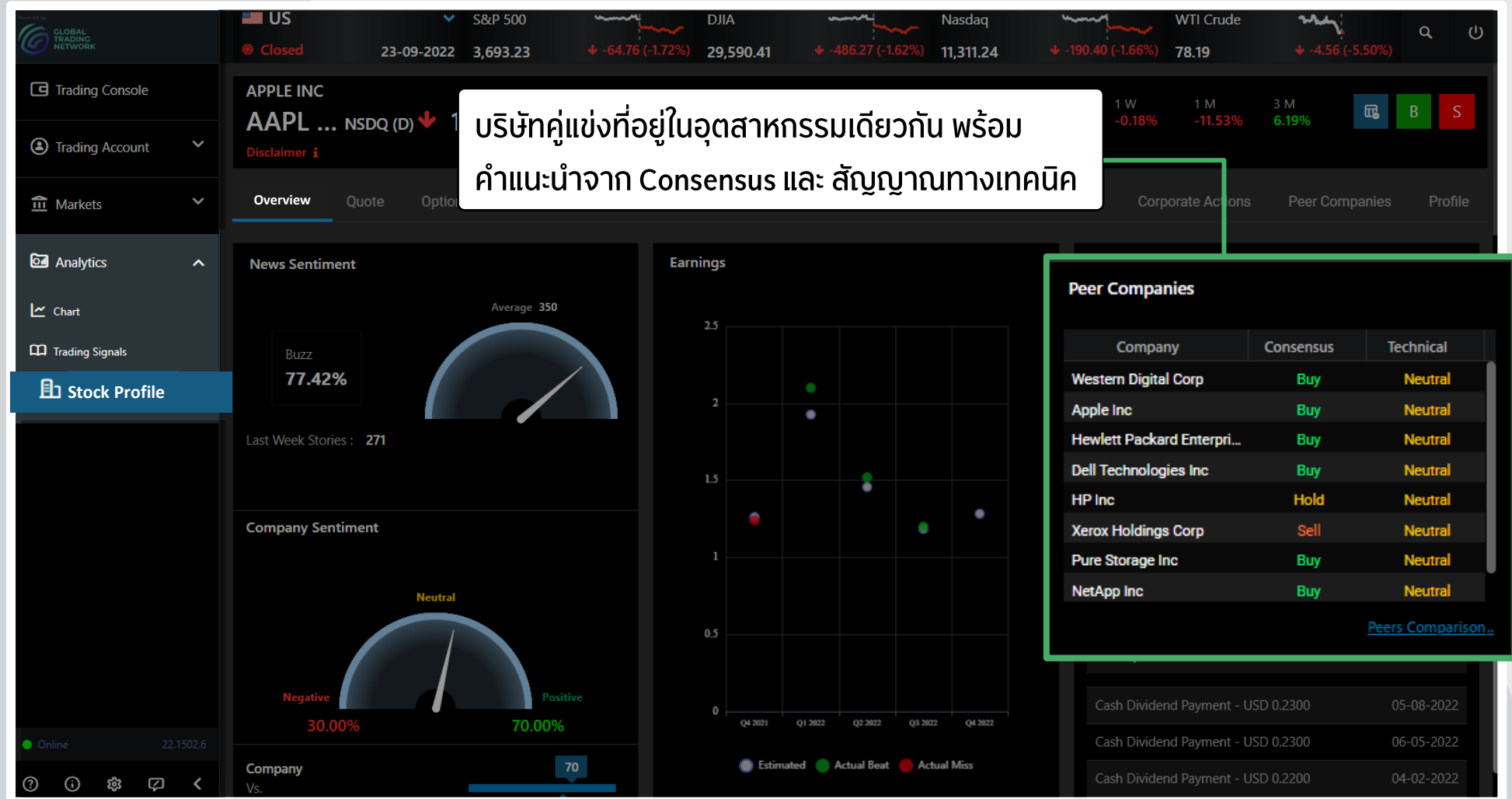
krungsrsec
www.krungsrsecurities.com

Analytics – Stock Profile



krungsri
Securities

A member of MUFG
a global financial group



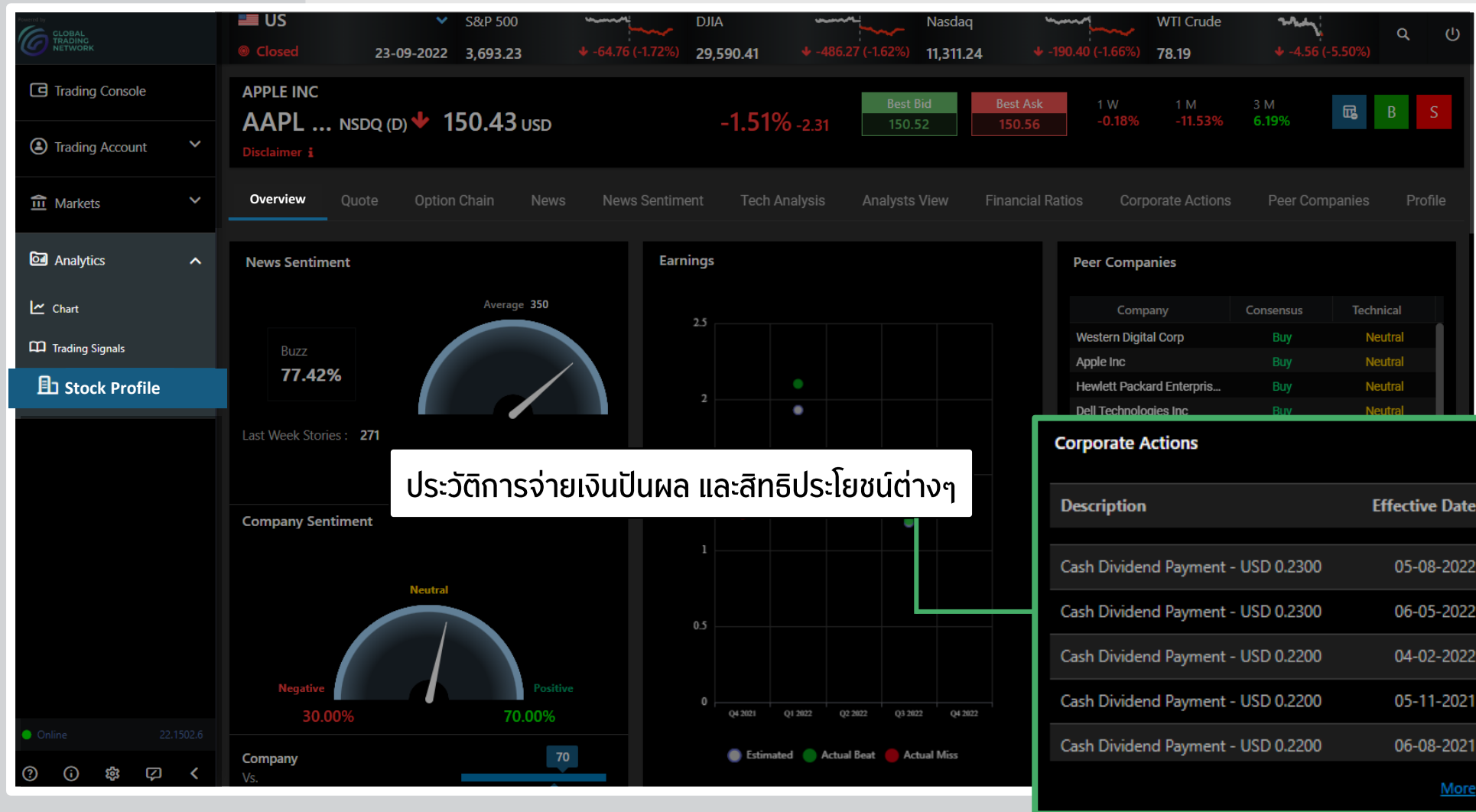
บริษัทคู่แข่งที่อยู่ในอุตสาหกรรมเดียวกัน พร้อม
คำแนะนำจาก Consensus และ สัญญาณทางเทคนิค

Analytics – Stock Profile



krungsri
Securities

A member of MUFG
a global financial group



Analytics – Stock Profile

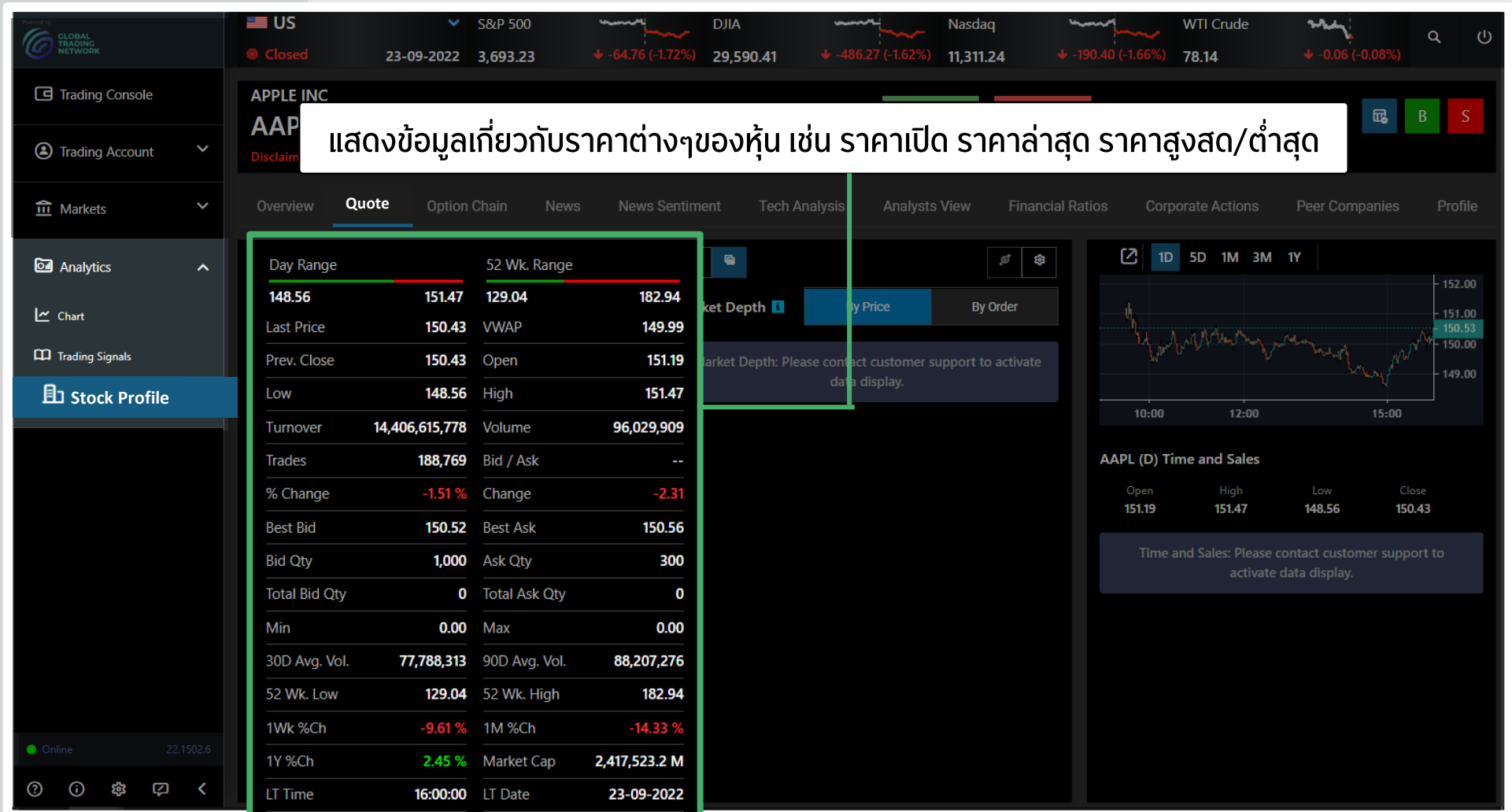


krungsri
Securities

A member of MUFG
a global financial group

Quote

แสดงข้อมูลทางด้านราคาและกราฟอย่างคร่าวๆ



Analytics – Stock Profile



krungsri
Securities

A member of MUFG
a global financial group

News

ข่าวที่มีความเกี่ยวข้องกับหุ้นที่ดูข้อมูลอยู่

The screenshot shows a trading platform interface for Apple Inc. (AAPL) stock. The top bar displays market indices: S&P 500, DJIA, Nasdaq, and WTI Crude. The main section shows the stock price at 150.43 USD, down 1.51% (-2.31). The 'News' tab is selected, showing a list of news items. A green box highlights the 'Provider' and 'Categories' filters, and a white box highlights the news item about Apple manufacturing iPhone 14 in India.

Provider: All
Categories: 13 Selected

News Details

Apple Says 'Excited To Be Manufacturing iPhone 14' In India As It Diversifies Production Away From China

26-09-2022 06:29 GMT

Benzinga : Apple Inc (NASDAQ:AAPL) on Monday confirmed that it would begin production of its newest iPhone series in India.

What Happened: "The new iPhone 14 lineup introduces groundbreaking new features and design changes, including a new camera system, a new design, and a new color. The phones manufactured in India will be both for the local market and exports."

See Also: Apple Didn't Wreck Any Cars To Show How iPhone 14 Crash Detection Works But This YouTuber Had A Different Idea

Why It's Important: This comes as one of the biggest bets by the Cupertino-based tech giant on the world's second-biggest smartphone market after China.

Earlier this month, Apple unveiled its latest iPhone series, with better features, including an improved camera, powerful sensors, and satellite messaging feature.

The news of Apple beginning production of its newest iPhone series in India comes days after the tech giant's supplier Foxconn (OTC:HNHPF) joined hands with Indian oil-to-metals giant Vedanta to manufacture semiconductors in the country. The two companies signed a memorandum of understanding to create a joint venture for manufacturing chips in India.

Earlier this month, eminent Apple analyst Ming-Chi Kuo said the "next iPhone 15 will be manufactured in India and China simultaneously."

กลับไปหน้าแรก

-39-

02-6597500



krungsrisec

www.krungsrisecurities.com

Analytics – Stock Profile

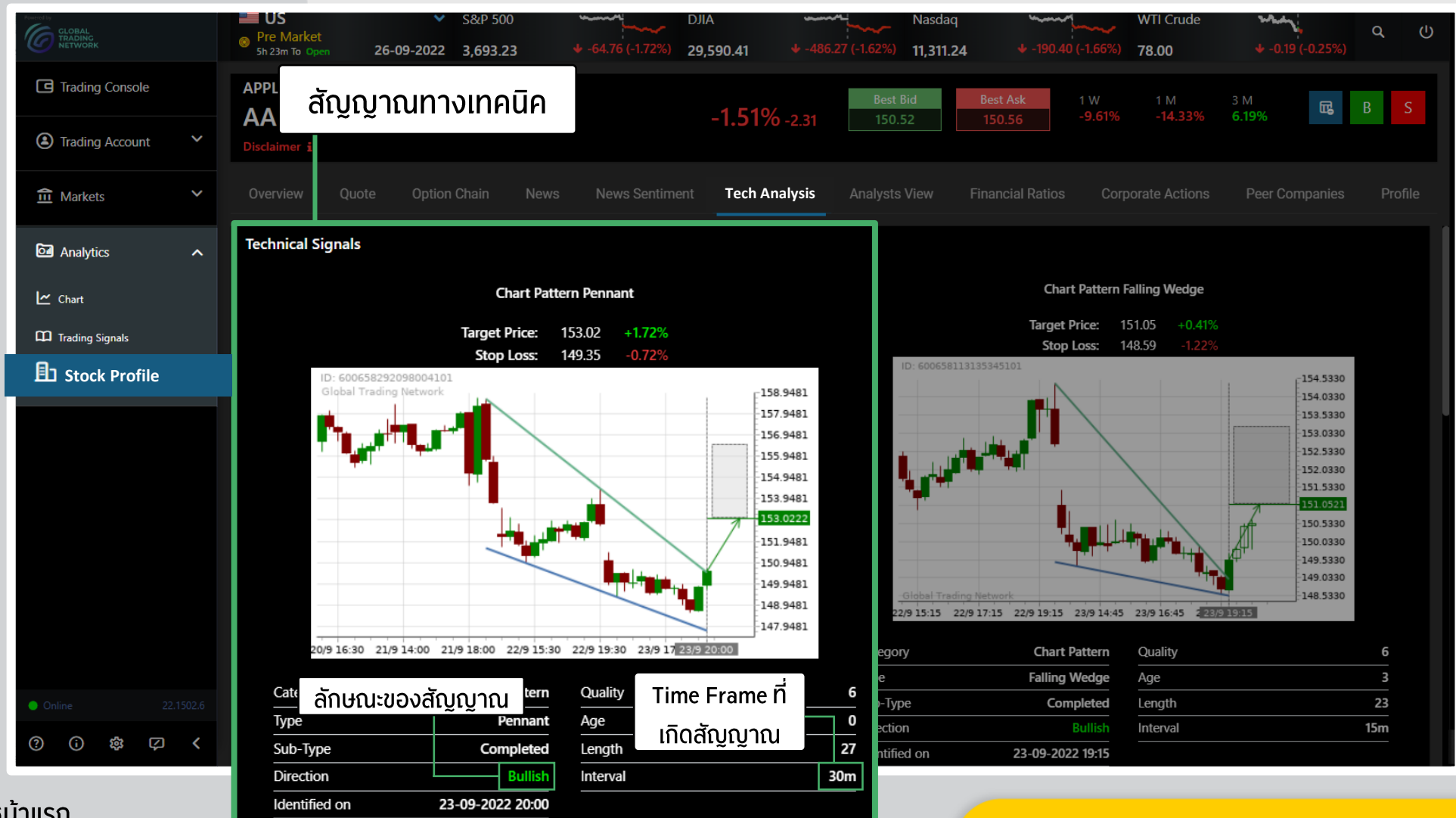


krungsri
Securities

A member of MUFG
a global financial group

Tech Analysis

คำแนะนำด้านเทคนิค โดยอ้างอิงระบบและ Indicator ต่างๆ



กลับไปหน้าแรก

02-6597500 krungsisec

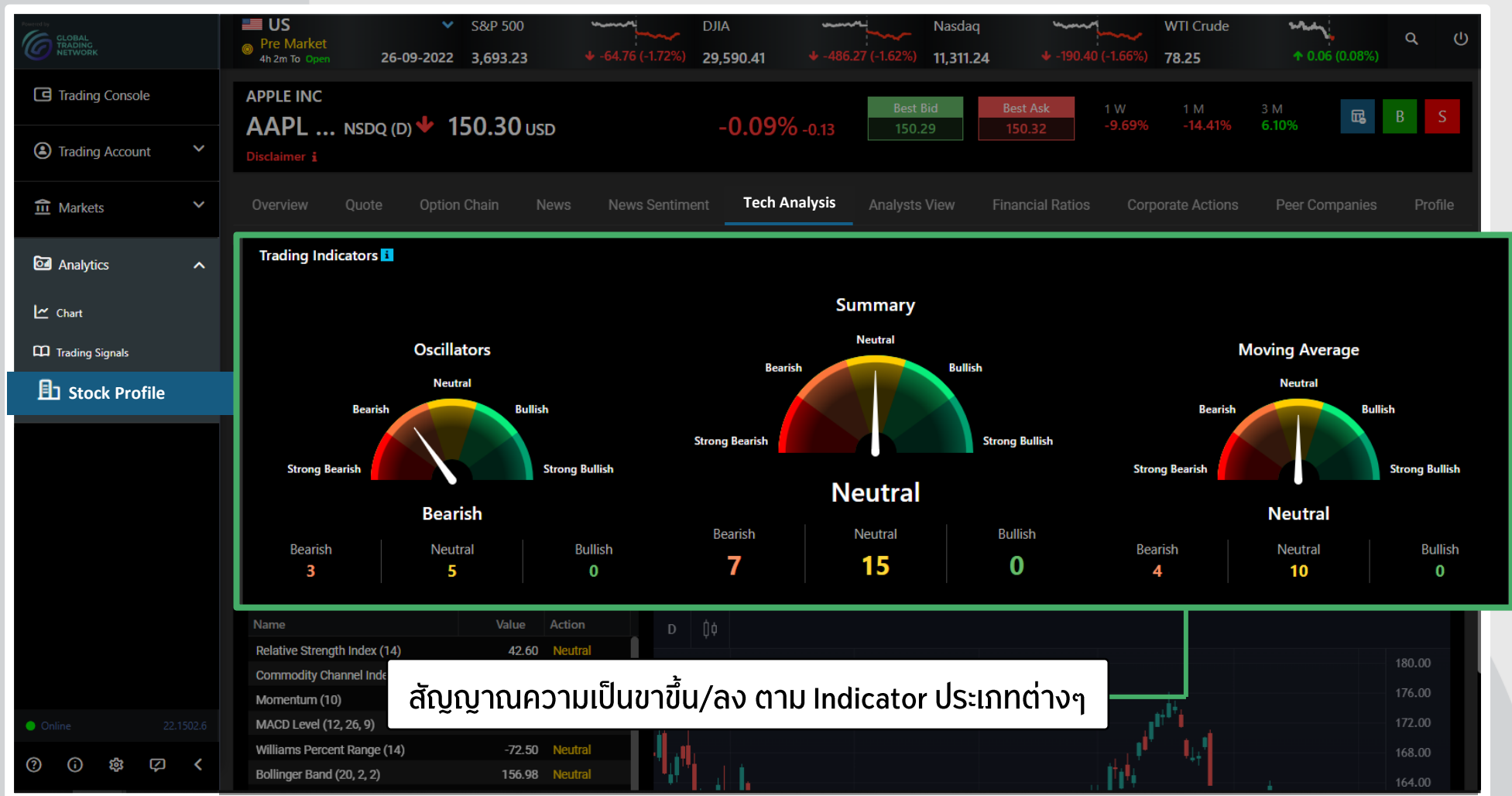
www.krungsisecurities.com

Analytics – Stock Profile



krungsri
Securities

A member of MUFG
a global financial group

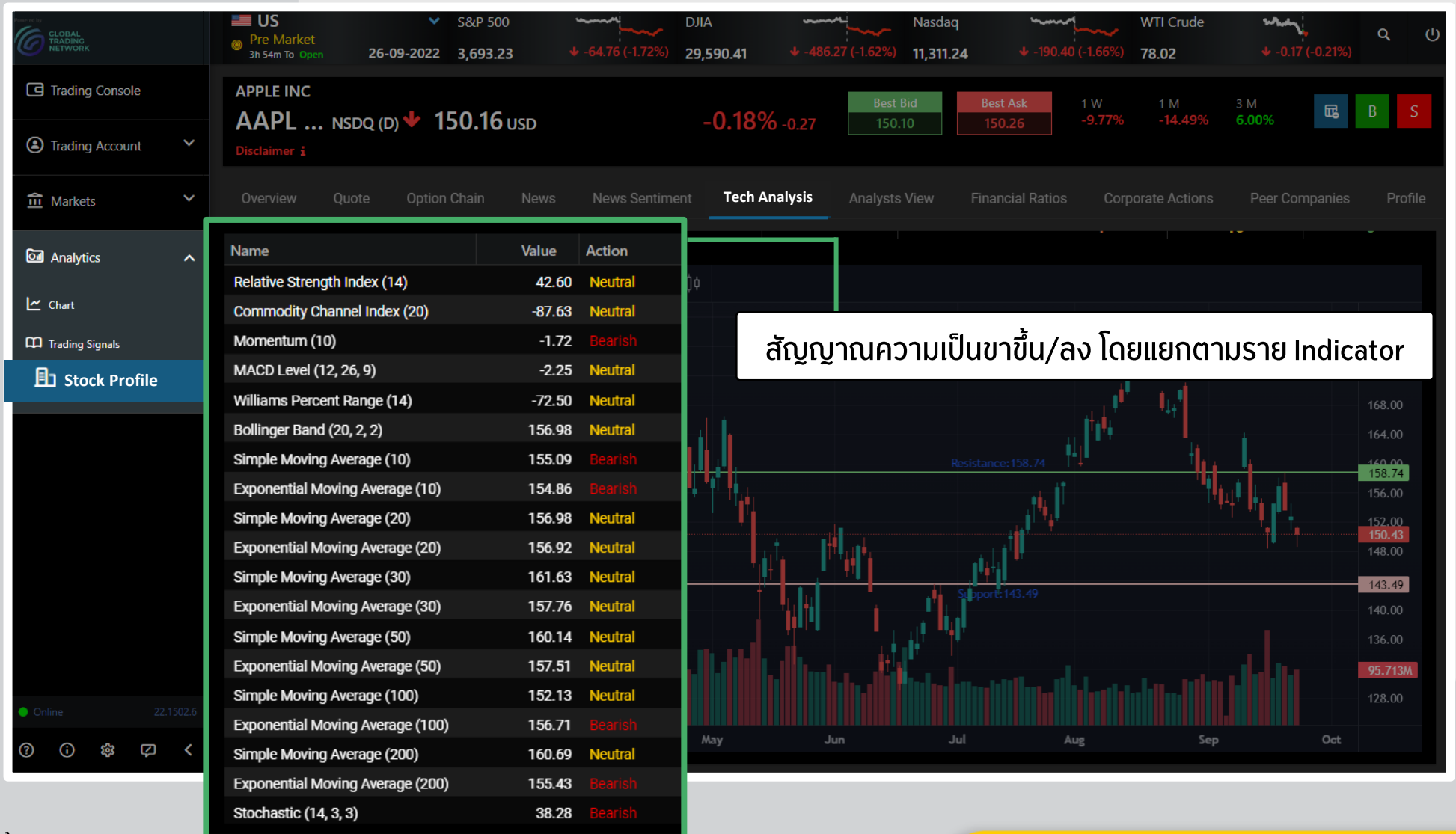


Analytics – Stock Profile



krungsri
Securities

A member of MUFG
a global financial group



กลับไปหน้าแรก

-42-

02-6597500 krungsrsec

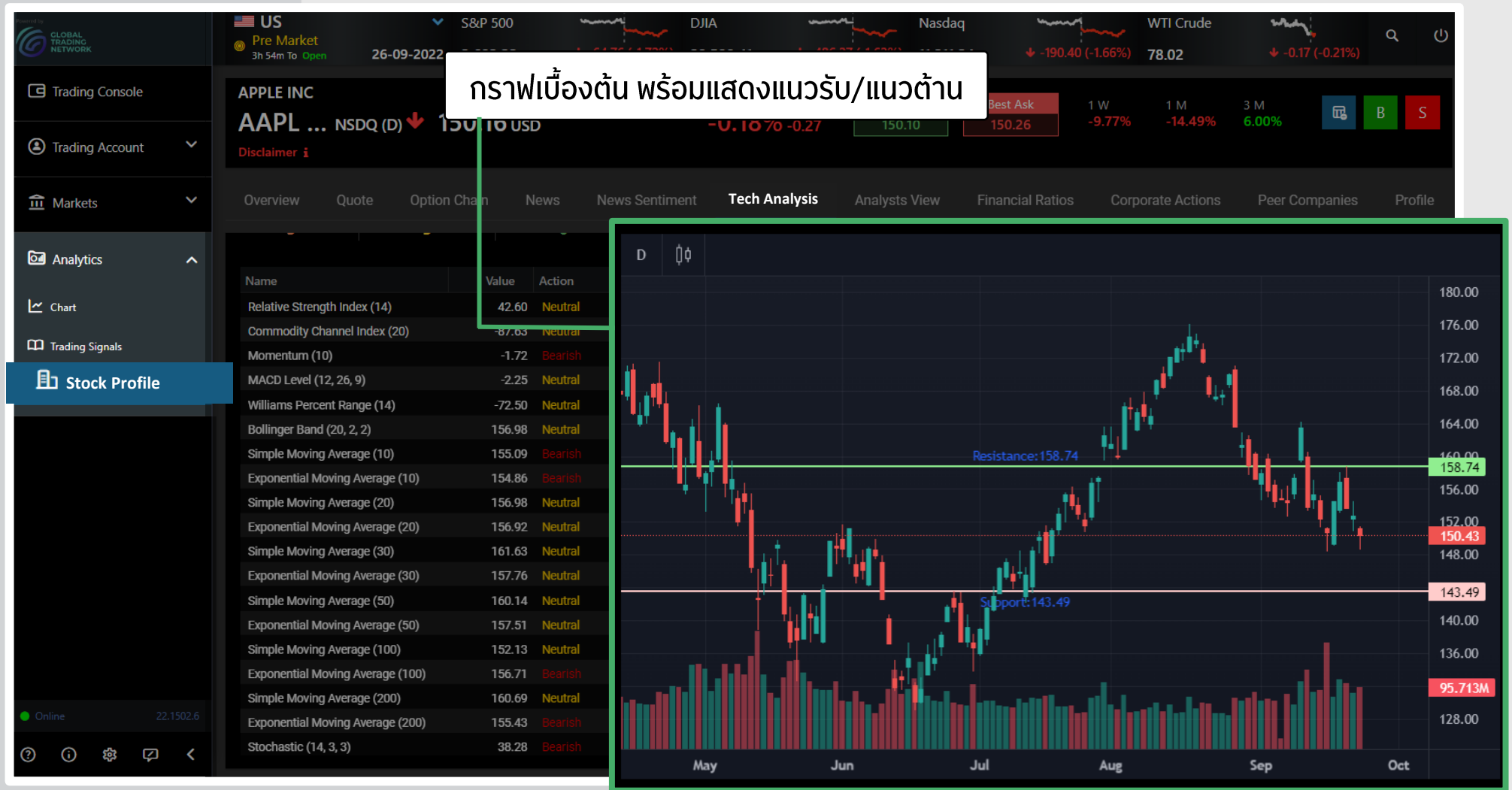
www.krungsrsecurities.com

Analytics – Stock Profile



krungsri
Securities

A member of MUFG
a global financial group



Analytics – Stock Profile



krungsri
Securities

A member of MUFG
a global financial group

Analysts View

รวบรวมคำแนะนำจาก Consensus พร้อมราคาเป้าหมาย



กลับไปหน้าแรก

-44-

02-6597500 krungsrsec

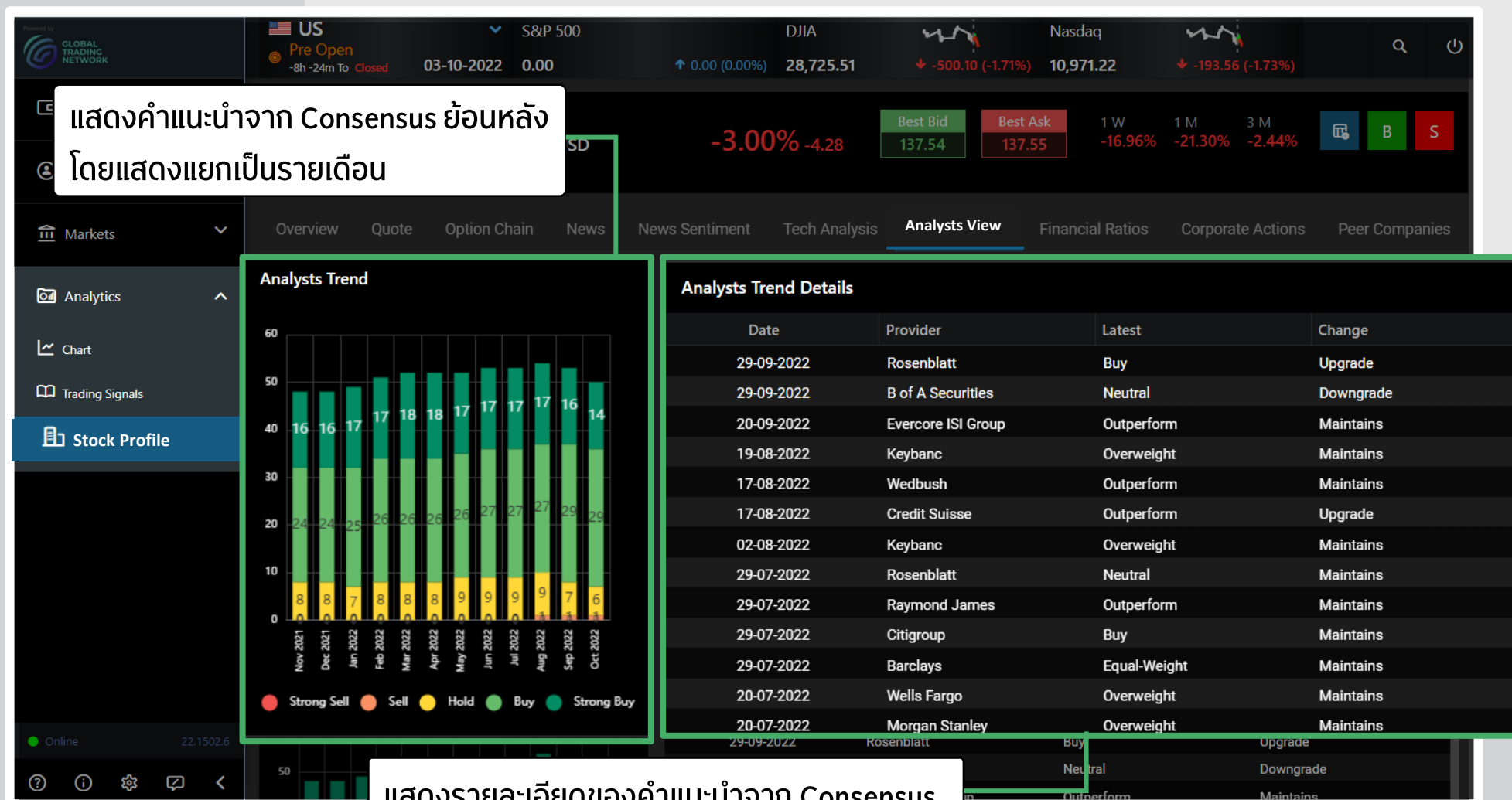
www.krungsrsecurities.com

Analytics – Stock Profile



krungsri
Securities

A member of MUFG
a global financial group



แสดงคำแนะนำจาก Consensus ย้อนหลัง
โดยแสดงแยกเป็นรายเดือน

แสดงรายละเอียดของคำแนะนำจาก Consensus

Analytics – Stock Profile

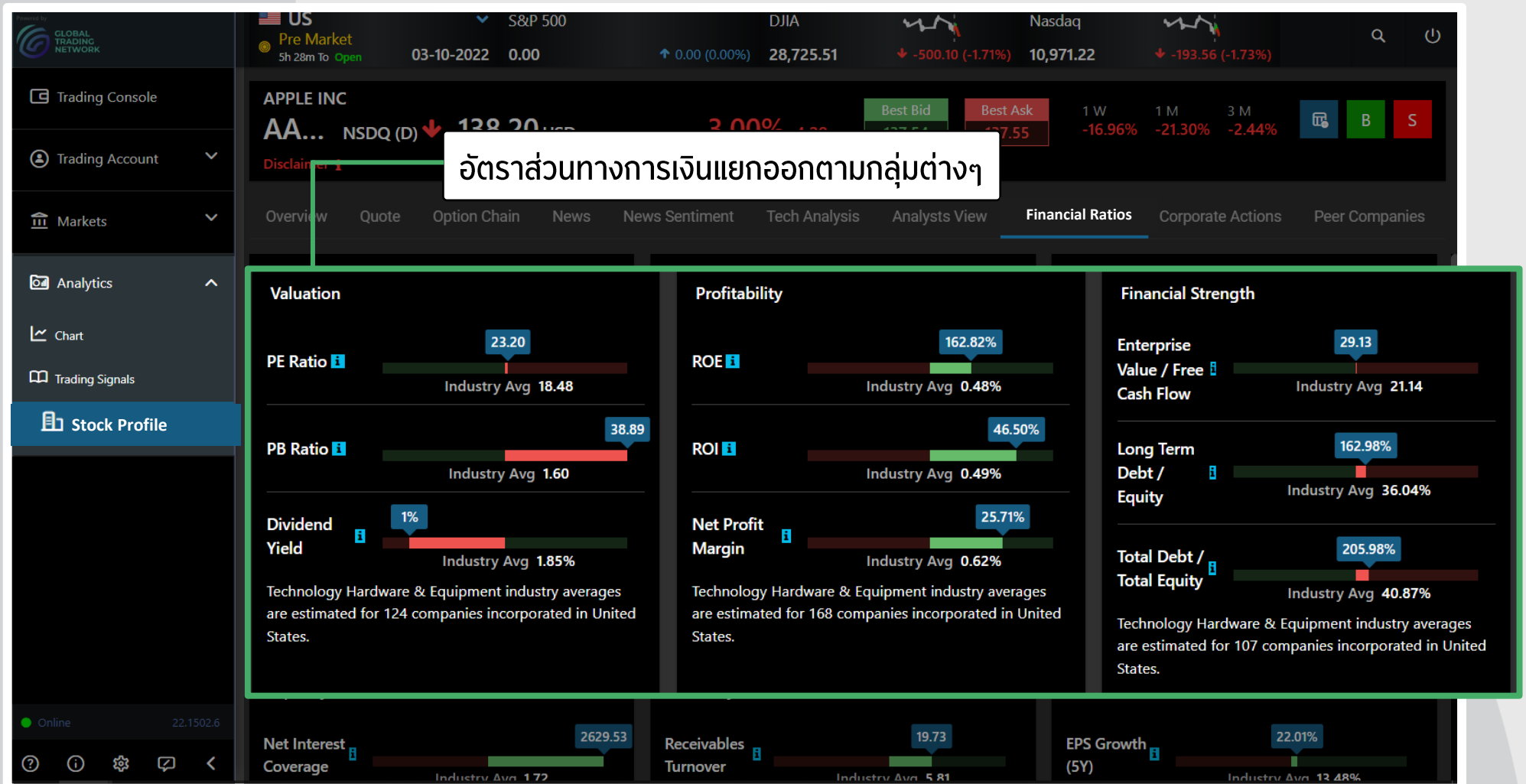


krungsri
Securities

A member of MUFG
a global financial group

Financial Ratio

แสดงอัตราส่วนทางการเงินของหุ้น โดยเปรียบเทียบกับธุรกิจ



Analytics – Stock Profile

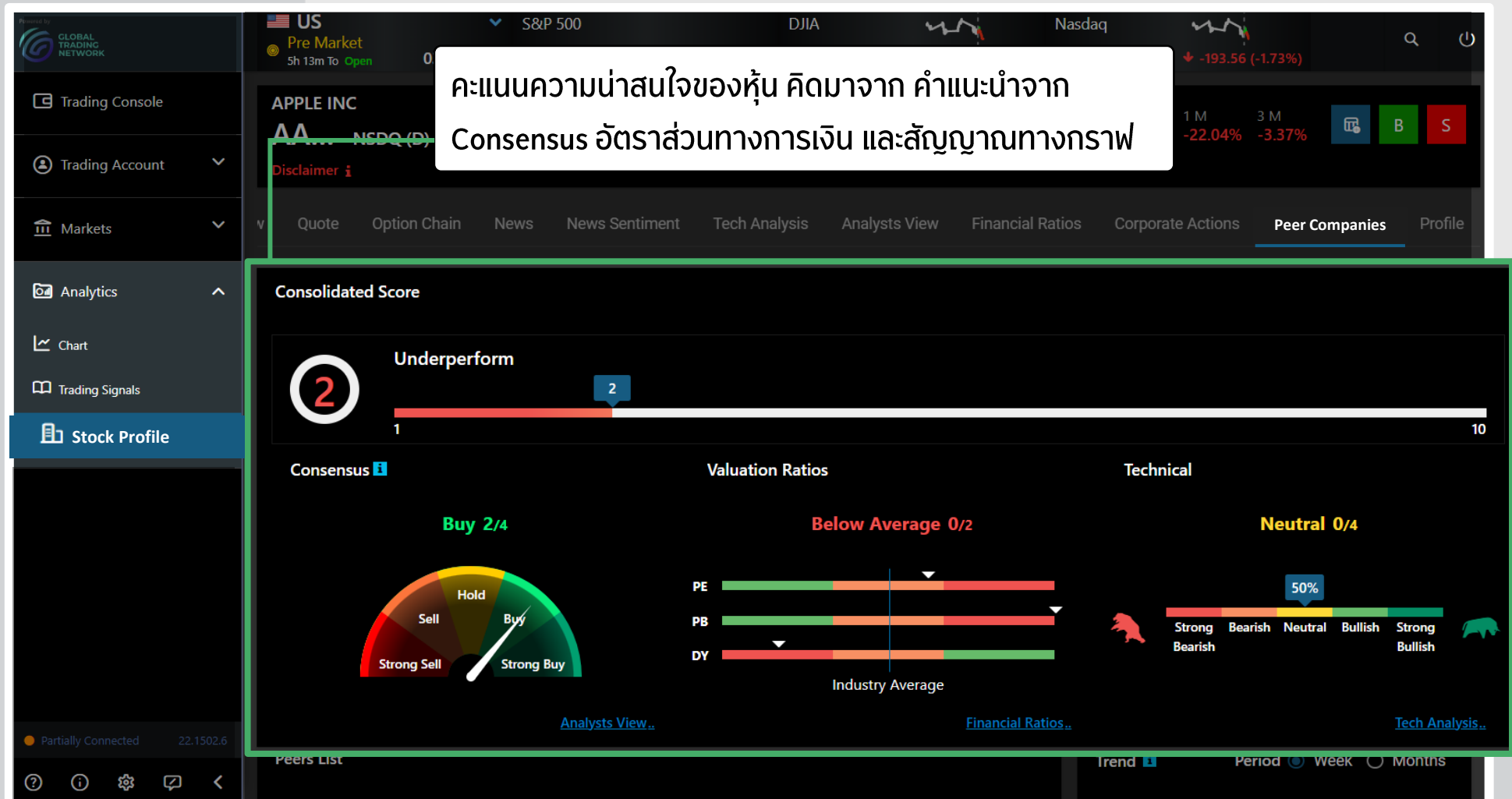


krungsri
Securities

A member of MUFG
a global financial group

Peer Companies

บริษัทคู่แข่งที่อยู่ในธุรกิจเดียวกัน



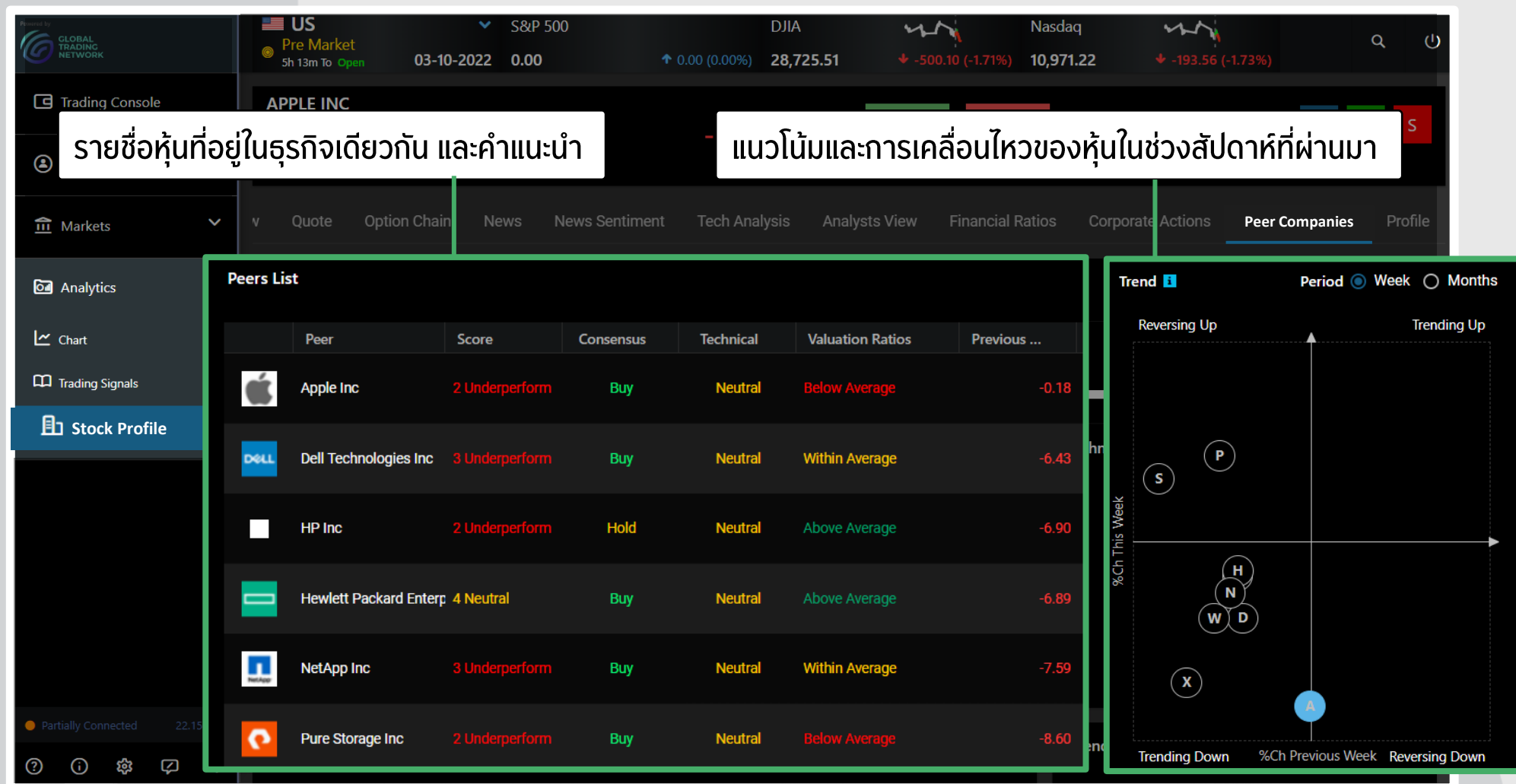
กลับไปหน้าแรก

Analytics – Stock Profile



krungsri
Securities

A member of MUFG
a global financial group



รายชื่อหุ้นที่อยู่ในธุรกิจเดียวกัน และคำแนะนำ

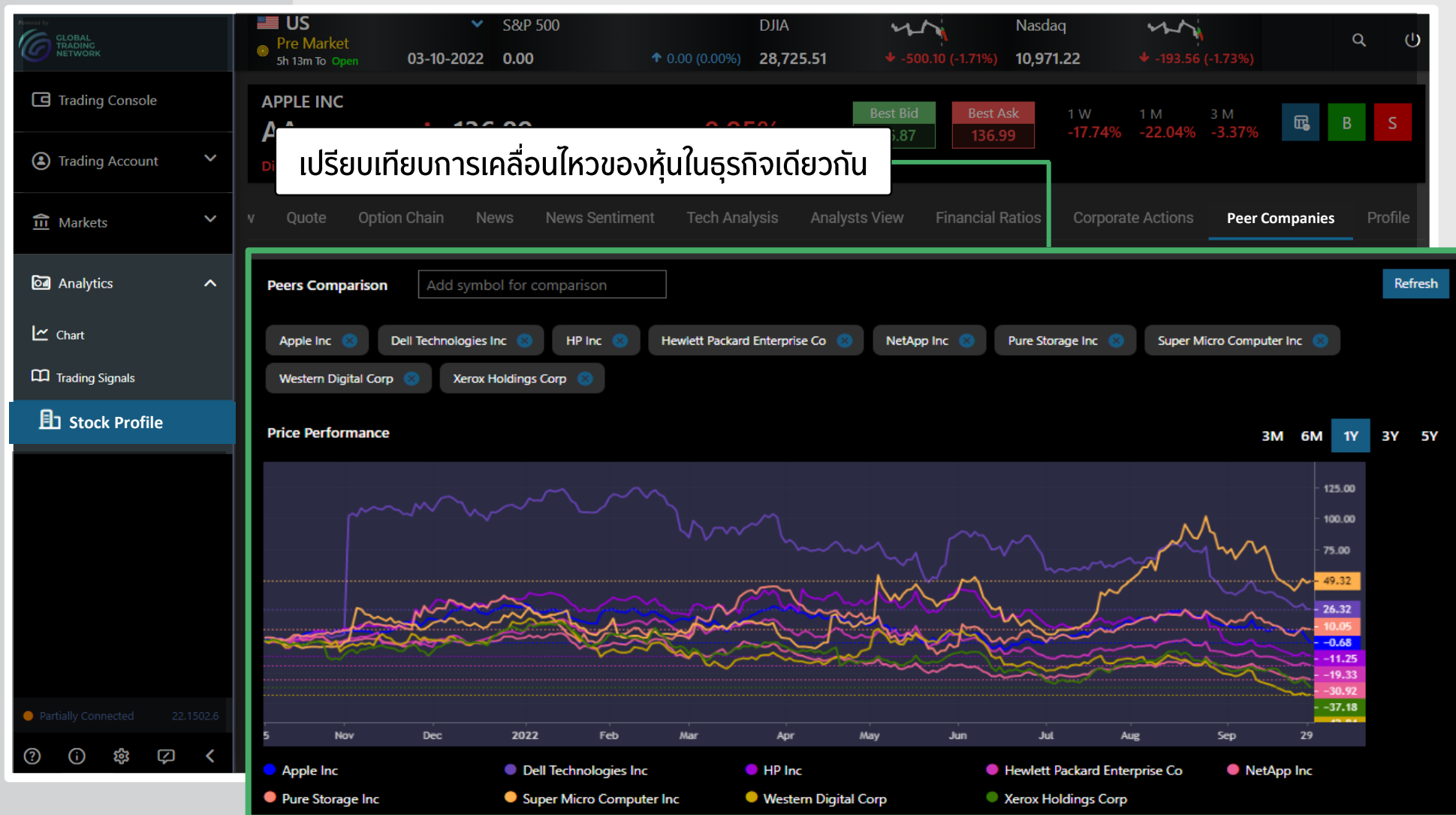
แนวโน้มและการเคลื่อนไหวของหุ้นในช่วงสัปดาห์ที่ผ่านมา

Analytics – Stock Profile



krungsri
Securities

A member of MUFG
a global financial group



Analytics – Stock Profile



krungsri
Securities

A member of MUFG
a global financial group

Profile

ข้อมูลบริษัทเบื้องต้น

ข้อมูลบริษัทต่างๆ เช่น กลุ่มอุตสาหกรรม, กลุ่มธุรกิจ, วันที่จดทะเบียน

Basic Description

	Apple Inc
	AAPL
	United States
Sector	Information Technology
Group	Technology Hardware & Equipment
Share Outstand. (mn):	16,070.800
ISIN	US0378331005
cusip	037833100
SEDOL	N/A
Listing Date	1980-12-12
Web URL	https://www.apple.com/
Employees	154,000
Fiscal Year End	กันยายน

Summary

Apple, Inc. engages in the design, manufacture, and sale of smartphones, personal computers, tablets, wearables and accessories, and other varieties of related services. The company is headquartered in Cupertino, California and currently employs 154,000 full-time employees. The Company's products include iPhone, Mac, iPad, AirPods, Apple TV, Apple Watch, Beats products, HomePod, iPod touch and accessories. The firm operates various platforms, including the App Store, which allows customers to discover and download applications and digital content, such as books, music, video, games and podcasts. Apple offers digital content through subscription-based services, including Apple Arcade, Apple Music, Apple News+, Apple TV+ and Apple Fitness+. Apple also offers a range of other services, such as AppleCare, iCloud, Apple Card and Apple Pay. Apple sells its products and resells third-party products in a range of markets, including directly to consumers, small and mid-sized businesses, and education, enterprise and government customers through its retail and online stores and its direct sales force.

รายละเอียดการทำธุรกิจโดยย่อ

กลับไปหน้าแรก

-50-

02-6597500 krungsrisec

www.krungsrisecurities.com

ช่องทางการติดต่อ



krungsri
Securities

A member of MUFG
a global financial group



02-6597500



www.krungsrisecurities.com



krungsrisec

